

DOCUMENTO CON INFORMACIÓN CLAVE PARA LA INVERSIÓN



Más Fondos Liquidez Gubernamental, S.A. de C.V. Fondo de Inversión en Instrumentos de Deuda
Administrado por Más Fondos, S.A. de C.V., Sociedad Operadora de Fondos de Inversión

| Tipo | Instrumentos de Deuda | Clase y Serie Accionaria | Posibles adquirentes | Montos mínimos de inversión (\$) |
|-----------------------|---|--------------------------|----------------------|----------------------------------|
| Categoría | CORTO PLAZO GUBERNAMENTAL | A | PERSONA MORAL | N/A |
| Clave de pizarra | AZMT-G1 | | | |
| Calificación | Escala Homogenea: AAA/2 Escala Fitch: AAAf/S2(mex) | | | |
| Fecha de Autorización | 03 de Abril de 2023 | | | |

Importante: El valor de un Fondo de Inversión, cualquiera que sea su política de inversión, está sujeto a la fluctuación de los mercados, por lo que el inversionista puede obtener ganancias o pérdidas.

Régimen y política de Inversión

- Estrategia de inversión del Fondo: Activa.
- Parámetros

| | Min. | Max. |
|---|------|-------|
| 1. Valores Gubernamentales en pesos de tasa nominal o denominados en UDIS | | 100% |
| 2. Reportos sobre valores (sin contravenir el régimen de inversión del Fondo) | | 100% |
| 3. Valores de fácil realización y/o valores con vencimiento menor a tres meses. | 30% | |
| 4. Valor en Riesgo (VaR) (Cálculo a 1 día) | | 0.15% |
- El Fondo invertirá en una mezcla de valores de deuda con las siguientes características:
 - * Exclusivamente valores gubernamentales.
 - * Valores en moneda nacional y denominados en UDIS
 - * Altos niveles de liquidez.
 - * Calidad crediticia AAA
 - * La duración del fondo será menor o igual a un año.
 - * Los valores podrán ser de tasa fija, revisable y tasa real.
- La selección de valores se realizará con base en el análisis de los mercados y emisiones disponibles susceptibles de ser adquiridos conforme al régimen de inversión del Fondo, buscando los que aporten un mayor valor al portafolio.
- La duración del Fondo será menor o igual a un año. Los instrumentos que integran la cartera de inversión podrán ser a cualquier plazo, respetando la duración de la cartera antes mencionada. Se entenderá por duración, a la sumatoria del vencimiento medio ponderado de los flujos de cada activo objeto de inversión que integre la cartera del Fondo, determinado por el proveedor de precios contratado, ponderado por su porcentaje de participación en el mismo.
- El Fondo mantendrá cuando menos un 30% de su activo neto en valores de fácil realización y/o en valores con vencimiento menor a tres meses. En caso de que los requerimientos de liquidez superen el porcentaje antes mencionado, se procederá a la venta de otros valores que formen parte de sus activos, buscando siempre restablecer el balance en el porcentaje de inversión en este tipo de valores.
- Reportos: Se celebrarán operaciones de reporto respecto de valores gubernamentales, con las calificaciones señaladas anteriormente. El plazo será de un año como máximo. El Fondo sólo podrá actuar como reportador, pudiendo realizar operaciones de reporto con instituciones de crédito y casas de bolsa con las cuales tengan celebrado el contrato correspondiente.

Objetivo de inversión

El Fondo de Inversión invertirá el 100% de sus activos exclusivamente en valores gubernamentales, con una composición de la cartera tal que la duración ponderada sea de corto plazo, será igual o menor a un año, y estando compuesta por valores de tasa fija y variable, instrumentos de tasa real en pesos y denominados en UDIS, registrados en el mercado local.

El horizonte de inversión es de corto plazo, por lo que se recomienda permanecer en el fondo al menos un año, para obtener los beneficios de la estrategia.

Información Relevante

El Fondo de inversión no cuenta con asamblea de accionistas, consejo de administración o comisario.

Las funciones de la asamblea de accionistas, así como las actividades del consejo de administración están encomendadas a Mas Fondos, S.A. de C.V. Sociedad Operadora de Fondos de Inversión.

La vigilancia del Fondo de inversión está asignada al contralor normativo de la sociedad operadora que administra el Fondo de inversión.

El Fondo se abstendrá de operar con instrumentos financieros derivados, valores estructurados, certificados bursátiles o valores respaldados por activos. Adicionalmente el Fondo se abstendrá de comprar acciones de otros Fondos, realizar operaciones en corto y solicitar préstamos de dinero.

Valor en Riesgo (VaR) de la cartera de inversión respecto a sus activos netos: 0.15% con una probabilidad del 95%.

Válida únicamente en condiciones normales de mercado.

La pérdida, que en un escenario pesimista (5 en 100 veces) puede enfrentar el fondo de inversión en un lapso de un día, es de \$1.50 pesos por cada \$1,000 invertidos.

(Este dato sólo es una estimación, las expectativas de pérdida podrían ser mayores, incluso por el monto total de la inversión realizada).

Rendimiento y desempeño histórico

Serie accionaria : A

Índice(s) de Referencia: S&P/BMV SOVEREIGN CETES 28 DAY BOND INDEX 24 (100.0%)

| A | Último Mes | Últimos 3 Meses | Últimos 12 Meses | Mes Rendimiento Bajo ⁴ | Mes Rendimiento Alto ⁴ |
|---|------------|-----------------|------------------|-----------------------------------|-----------------------------------|
| Rendimiento Bruto | 14.01% | 12.24% | 12.17% | 10.99% | 14.01% |
| Rendimiento Neto ¹ | 13.40% | 11.70% | 11.88% | 10.49% | 13.40% |
| Tasa Libre de Riesgo ^{2,3} (Cetes 28 días) | 13.57% | 11.92% | 11.74% | 10.91% | 13.57% |
| Rendimiento del índice de referencia o mercado: | | | | | |
| Índice ³ | 13.57% | 11.92% | 11.74% | 10.91% | 13.57% |

El desempeño del Fondo de Inversión en el pasado, no es indicativo del desempeño que la inversión tendrá en el futuro.

¹ El rendimiento neto es después de comisiones y el que obtuvo el inversionista en el período.

² La tasa libre de riesgo es una tasa que no incluye descuentos por comisiones, impuestos o cualquier otro gasto.

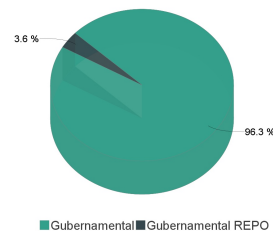
Para los Fondos de Inversión de Renta Variable se incluirán los rendimientos efectivos y para los Fondos de Inversión en Instrumentos de Deuda los rendimientos anualizados nominales

Composición de la cartera de inversión:

Principales inversiones al : 27/mar/2024

| | Clave de Pizarra | Emisora | Subyacente | Tipo | Monto | % Part |
|-------|--------------------|---------------|------------|---------|---------------|--------|
| 1 | LF_BONDESDF_240425 | GUBERNAMENTAL | | Deuda | 301,183,715 | 7% |
| 2 | LF_BONDESDF_241003 | GUBERNAMENTAL | | Deuda | 259,736,025 | 6% |
| 3 | LF_BONDESDF_240725 | GUBERNAMENTAL | | Deuda | 253,292,289 | 6% |
| 4 | LD_BONDESDF_240404 | GUBERNAMENTAL | | Deuda | 252,251,428 | 6% |
| 5 | IQ_BPAG91_260507 | GUBERNAMENTAL | | Deuda | 202,882,692 | 5% |
| 6 | LF_BONDESDF_260604 | GUBERNAMENTAL | | Deuda | 194,815,986 | 4% |
| 7 | IQ_BPAG91_250430 | GUBERNAMENTAL | | Deuda | 185,605,547 | 4% |
| 8 | LD_BONDESDF_240627 | GUBERNAMENTAL | | Deuda | 171,796,475 | 4% |
| 9 | IS_BPA182_290927 | GUBERNAMENTAL | | Reporto | 161,121,572 | 4% |
| 10 | LD_BONDESDF_250220 | GUBERNAMENTAL | | Deuda | 150,344,668 | 3% |
| Otros | | | | | 2,275,686,058 | 52% |
| Total | | | | | 4,408,716,456 | 100% |

Por Sector de Actividad Económica



Comisiones y remuneraciones por la prestación de servicios

Información sobre comisiones y remuneraciones

a) Comisiones pagadas directamente por el cliente

| Concepto | Serie más representativa | | | |
|--|--------------------------|-----|-----|-----|
| | A | | F1 | |
| | % | \$ | % | \$ |
| Incumplimiento del plazo mínimo de permanencia | N/A | N/A | N/A | N/A |
| Incumplimiento del saldo mínimo de Inversión | N/A | N/A | N/A | N/A |
| Compra de acciones | N/A | N/A | N/A | N/A |
| Venta de acciones | N/A | N/A | N/A | N/A |
| Servicio por asesoría | N/A | N/A | N/A | N/A |
| Servicio de administración de acciones | N/A | N/A | N/A | N/A |
| Otras | N/A | N/A | N/A | N/A |
| Total | N/A | N/A | N/A | N/A |

La Sociedad Operadora ni sus distribuidoras cobran por estos conceptos.

b) Comisiones pagadas por el Fondo de Inversión

| Concepto | Serie más representativa | | | |
|--|--------------------------|--------|-------|---------|
| | A | | F1 | |
| | % | \$ | % | \$ |
| Administración de activos | 0.00% | \$0.00 | 1.53% | \$15.33 |
| Administración Activos / sobre desempeño | N/D | N/D | N/D | N/D |
| Distribución de acciones | N/D | N/D | N/D | N/D |
| Valuación de acciones | 0.01% | \$0.06 | 0.01% | \$0.06 |
| Depósito de Activos Objeto de Inversión | 0.01% | \$0.06 | 0.01% | \$0.06 |
| Depósito de acciones | N/D | N/D | N/D | N/D |
| Contabilidad | 0.00% | \$0.03 | 0.00% | \$0.02 |
| Otras | 0.02% | \$0.16 | 0.02% | \$0.16 |
| Total | 0.03% | \$0.31 | 1.56% | \$15.63 |

* Monto por cada \$1,000.00 pesos invertidos La Sociedad Operadora ni sus distribuidoras cobran por estos conceptos.

Las cifras presentadas son un promedio de las comisiones cobradas por todas las Distribuidoras y se sugiere consultar con su distribuidor

Política para la compra-venta de acciones

| | | | |
|-----------------------------|---|---------------------|---|
| Plazo mínimo de permanencia | 1 día | Liquidez | Mismo Día |
| Recepción de órdenes | Todos los días. | Horario | Apertura: 8:30 horas, tiempo del centro de México Cierre: 13:45 horas, tiempo del centro de México |
| Ejecución de operaciones | El mismo día de la recepción cuando éste sea hábil. | Límites de recompra | 30% del capital social pagado del Fondo (en un mismo día de venta) |
| Liquidación de operaciones | El mismo día de la ejecución | Diferencial* | No ha sido aplicado ningún diferencial en los precios |

* El Fondo de Inversión ante condiciones desordenadas de mercado u operaciones inusuales podrá aplicar a las operaciones de compraventa de sus acciones, un diferencial sobre el precio actualizado de valuación de dichas acciones, que haya determinado previamente, y conservado a favor de los inversionistas que permanecen en el mencionado Fondo.

Prestadores de servicios

| | |
|-------------------------------------|--|
| Operadora | Más Fondos, S.A. de C.V., Sociedad Operadora de Fondos de Inversión |
| Distribuidora(s) | Más Fondos, S.A. de C.V., Sociedad Operadora de Fondos de Inversión Kuspit Casa de Bolsa, S.A. de C.V. Grupo Bursátil Mexicano, S.A. de C.V., Casa de Bolsa O'Rourke & Asociados, S.A. de C.V., Sociedad Distribuidora de acciones de Fondos de Inversión |
| Valuadora | Operadora COVAF, S.A. de C.V., Sociedad Operadora Limitada de Fondos de Inversión |
| Institución Calificadora de Valores | Fitch Mexico S.A. de C.V. |

Centro de Atención al cliente

| | |
|-------------------|---|
| Contacto | Centro de Atención Telefónica (CAT) |
| Número Telefónico | (55) 5201 7777 y 800 227 7777 |
| Horario | Apertura: 8:30 horas, tiempo del centro de México Cierre: 13:45 horas, tiempo del centro de México |

Página(s) Electrónica(s)

| | |
|----------------------------------|------------------|
| Página de internet Operadora | www.masfondos.mx |
| Página de internet Distribuidora | www.masfondos.mx |

Las comisiones por compra y venta de acciones pueden disminuir el monto total de su inversión. Esto implica que usted recibiría un monto menor después de una operación. Lo anterior, junto con las comisiones pagadas por el Fondo de Inversión, representa una reducción del rendimiento total que recibiría por su inversión en el Fondo de Inversión.

Algunos prestadores de servicios pueden establecer acuerdos con el Fondo de Inversión y ofrecerle descuentos por sus servicios. Para conocer de su existencia y el posible beneficio para usted, pregunte con su distribuidor.

El prospecto de información al público inversionista, contiene un mayor detalle de los conflictos de interés a los que pudiera estar sujeto.

Advertencias

El Fondo de Inversión no cuenta con garantía alguna del Gobierno Federal, ni de la sociedad operadora, ni del Grupo Financiero que, en su caso, esta última pertenezca. La inversión en el Fondo de Inversión se encuentra respaldada hasta por el monto de su patrimonio.

La inscripción en el Registro Nacional de Valores tendrá efectos declarativos y no convalidan los actos jurídicos que sean nulos de conformidad con las leyes aplicables, ni implican certificación sobre la bondad de los valores inscritos en el mismo o sobre la solvencia, liquidez o calidad crediticia del Fondo de Inversión.

Ningún intermediario financiero, apoderado para celebrar operaciones con el público o cualquier otra persona, está autorizado para proporcionar información o hacer declaración alguna adicional al contenido del presente documento o el prospecto de información al público inversionista, por lo que estas deberán entenderse como no autorizadas por el Fondo de Inversión.

Para más información, visite la página electrónica de la sociedad operadora que administra al Fondo de Inversión y/o sociedad distribuidora(s), donde podrá consultar el prospecto de información al público inversionista actualizado del Fondo de Inversión, así como la información actualizada sobre la cartera de inversiones.

El presente documento y el prospecto de información al público inversionista, son los únicos documentos de venta que reconoce el Fondo de Inversión como válidos.

DOCUMENTO CON INFORMACIÓN CLAVE PARA LA INVERSIÓN



Más Fondos Liquidez Gubernamental, S.A. de C.V. Fondo de Inversión en Instrumentos de Deuda
Administrado por Más Fondos, S.A. de C.V., Sociedad Operadora de Fondos de Inversión

| Tipo | Instrumentos de Deuda | Clase y Serie Accionaria | Posibles adquirentes | Montos mínimos de inversión (\$) |
|-----------------------|---|--------------------------|--|----------------------------------|
| Categoría | CORTO PLAZO GUBERNAMENTAL | C | PERSONA FÍSICA (campañas promocionales, ver prospecto) | N/A |
| Clave de pizarra | AZMT-G1 | | | |
| Calificación | Escala Homogenea: AAA/2 Escala Fitch: AAAf/S2(mex) | | | |
| Fecha de Autorización | 03 de Abril de 2023 | | | |

Importante: El valor de un Fondo de Inversión, cualquiera que sea su política de inversión, está sujeto a la fluctuación de los mercados, por lo que el inversionista puede obtener ganancias o pérdidas.

Régimen y política de Inversión

- Estrategia de inversión del Fondo: Activa.
- Parámetros

| | Min. | Max. |
|---|------|-------|
| 1. Valores Gubernamentales en pesos de tasa nominal o denominados en UDIS | | 100% |
| 2. Reportos sobre valores (sin contravenir el régimen de inversión del Fondo) | | 100% |
| 3. Valores de fácil realización y/o valores con vencimiento menor a tres meses. | 30% | |
| 4. Valor en Riesgo (VaR) (Cálculo a 1 día) | | 0.15% |
- El Fondo invertirá en una mezcla de valores de deuda con las siguientes características:
 - * Exclusivamente valores gubernamentales.
 - * Valores en moneda nacional y denominados en UDIS
 - * Altos niveles de liquidez.
 - * Calidad crediticia AAA
 - * La duración del fondo será menor o igual a un año.
 - * Los valores podrán ser de tasa fija, revisable y tasa real.
- La selección de valores se realizará con base en el análisis de los mercados y emisiones disponibles susceptibles de ser adquiridos conforme al régimen de inversión del Fondo, buscando los que aporten un mayor valor al portafolio.
- La duración del Fondo será menor o igual a un año. Los instrumentos que integran la cartera de inversión podrán ser a cualquier plazo, respetando la duración de la cartera antes mencionada. Se entenderá por duración, a la sumatoria del vencimiento medio ponderado de los flujos de cada activo objeto de inversión que integre la cartera del Fondo, determinado por el proveedor de precios contratado, ponderado por su porcentaje de participación en el mismo.
- El Fondo mantendrá cuando menos un 30% de su activo neto en valores de fácil realización y/o en valores con vencimiento menor a tres meses. En caso de que los requerimientos de liquidez superen el porcentaje antes mencionado, se procederá a la venta de otros valores que formen parte de sus activos, buscando siempre restablecer el balance en el porcentaje de inversión en este tipo de valores.
- Reportos: Se celebrarán operaciones de reporto respecto de valores gubernamentales, con las calificaciones señaladas anteriormente. El plazo será de un año como máximo. El Fondo sólo podrá actuar como reportador, pudiendo realizar operaciones de reporto con instituciones de crédito y casas de bolsa con las cuales tengan celebrado el contrato correspondiente.

Objetivo de inversión

El Fondo de Inversión invertirá el 100% de sus activos exclusivamente en valores gubernamentales, con una composición de la cartera tal que la duración ponderada sea de corto plazo, será igual o menor a un año, y estando compuesta por valores de tasa fija y variable, instrumentos de tasa real en pesos y denominados en UDIS, registrados en el mercado local.

El horizonte de inversión es de corto plazo, por lo que se recomienda permanecer en el fondo al menos un año, para obtener los beneficios de la estrategia.

Información Relevante

El Fondo de inversión no cuenta con asamblea de accionistas, consejo de administración o comisario.

Las funciones de la asamblea de accionistas, así como las actividades del consejo de administración están encomendadas a Mas Fondos, S.A. de C.V. Sociedad Operadora de Fondos de Inversión.

La vigilancia del Fondo de inversión está asignada al contralor normativo de la sociedad operadora que administra el Fondo de inversión.

El Fondo se abstendrá de operar con instrumentos financieros derivados, valores estructurados, certificados bursátiles o valores respaldados por activos. Adicionalmente el Fondo se abstendrá de comprar acciones de otros Fondos, realizar operaciones en corto y solicitar préstamos de dinero.

Valor en Riesgo (VaR) de la cartera de inversión respecto a sus activos netos: 0.15% con una probabilidad del 95%.

Válida únicamente en condiciones normales de mercado.

La pérdida, que en un escenario pesimista (5 en 100 veces) puede enfrentar el fondo de inversión en un lapso de un día, es de \$1.50 pesos por cada \$1,000 invertidos.

(Este dato sólo es una estimación, las expectativas de pérdida podrían ser mayores, incluso por el monto total de la inversión realizada).

Rendimiento y desempeño histórico

Serie accionaria : C

Índice(s) de Referencia: S&P/BMV SOVEREIGN CETES 28 DAY BOND INDEX 24 (100.0%)

| C | Último Mes | Últimos 3 Meses | Últimos 12 Meses | Mes Rendimiento Bajo ⁴ | Mes Rendimiento Alto ⁴ |
|---|------------|-----------------|------------------|-----------------------------------|-----------------------------------|
| Rendimiento Bruto | 14.01% | 12.25% | N/D | 10.99% | 13.41% |
| Rendimiento Neto ¹ | 12.32% | 10.76% | N/D | 9.66% | 12.35% |
| Tasa Libre de Riesgo ^{2,3} (Cetes 28 días) | 13.57% | 11.92% | N/D | 10.91% | 12.65% |
| Rendimiento del índice de referencia o mercado: | | | | | |
| Índice ³ | 13.57% | 11.92% | N/D | 10.91% | 12.65% |

El desempeño del Fondo de Inversión en el pasado, no es indicativo del desempeño que la inversión tendrá en el futuro.

¹ El rendimiento neto es después de comisiones y el que obtuvo el inversionista en el período.

² La tasa libre de riesgo es una tasa que no incluye descuentos por comisiones, impuestos o cualquier otro gasto.

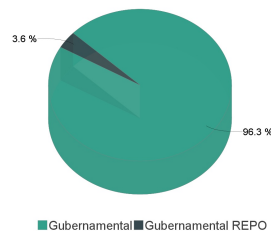
Para los Fondos de Inversión de Renta Variable se incluirán los rendimientos efectivos y para los Fondos de Inversión en Instrumentos de Deuda los rendimientos anualizados nominales

Composición de la cartera de inversión:

Principales inversiones al : 27/mar/2024

| | Clave de Pizarra | Emisora | Subyacente | Tipo | Monto | % Part |
|-------|--------------------|---------------|------------|---------|---------------|--------|
| 1 | LF_BONDES_F_240425 | GUBERNAMENTAL | | Deuda | 301,183,715 | 7% |
| 2 | LF_BONDES_F_241003 | GUBERNAMENTAL | | Deuda | 259,736,025 | 6% |
| 3 | LF_BONDES_F_240725 | GUBERNAMENTAL | | Deuda | 253,292,289 | 6% |
| 4 | LD_BONDES_D_240404 | GUBERNAMENTAL | | Deuda | 252,251,428 | 6% |
| 5 | IQ_BPAG91_260507 | GUBERNAMENTAL | | Deuda | 202,882,692 | 5% |
| 6 | LF_BONDES_F_260604 | GUBERNAMENTAL | | Deuda | 194,815,986 | 4% |
| 7 | IQ_BPAG91_250430 | GUBERNAMENTAL | | Deuda | 185,605,547 | 4% |
| 8 | LD_BONDES_D_240627 | GUBERNAMENTAL | | Deuda | 171,796,475 | 4% |
| 9 | IS_BPA182_290927 | GUBERNAMENTAL | | Reporto | 161,121,572 | 4% |
| 10 | LD_BONDES_D_250220 | GUBERNAMENTAL | | Deuda | 150,344,668 | 3% |
| Otros | | | | | 2,275,686,058 | 52% |
| Total | | | | | 4,408,716,456 | 100% |

Por Sector de Actividad Económica



Comisiones y remuneraciones por la prestación de servicios

Información sobre comisiones y remuneraciones

a) Comisiones pagadas directamente por el cliente

| Concepto | C | | Serie más representativa | |
|--|-----|-----|--------------------------|-----|
| | % | \$ | F1 | |
| | | | % | \$ |
| Incumplimiento del plazo mínimo de permanencia | N/A | N/A | N/A | N/A |
| Incumplimiento del saldo mínimo de Inversión | N/A | N/A | N/A | N/A |
| Compra de acciones | N/A | N/A | N/A | N/A |
| Venta de acciones | N/A | N/A | N/A | N/A |
| Servicio por asesoría | N/A | N/A | N/A | N/A |
| Servicio de administración de acciones | N/A | N/A | N/A | N/A |
| Otras | N/A | N/A | N/A | N/A |
| Total | N/A | N/A | N/A | N/A |

La Sociedad Operadora ni sus distribuidoras cobran por estos conceptos.

b) Comisiones pagadas por el Fondo de Inversión

| Concepto | C | | Serie más representativa | |
|--|-------|--------|--------------------------|---------|
| | % | \$ | F1 | |
| | | | % | \$ |
| Administración de activos | 0.59% | \$5.90 | 1.53% | \$15.33 |
| Administración Activos / sobre desempeño | N/D | N/D | N/D | N/D |
| Distribución de acciones | N/D | N/D | N/D | N/D |
| Valuación de acciones | 0.01% | \$0.06 | 0.01% | \$0.06 |
| Depósito de Activos Objeto de Inversión | 0.01% | \$0.06 | 0.01% | \$0.06 |
| Depósito de acciones | N/D | N/D | N/D | N/D |
| Contabilidad | 0.00% | \$0.02 | 0.00% | \$0.02 |
| Otras | 0.02% | \$0.16 | 0.02% | \$0.16 |
| Total | 0.62% | \$6.19 | 1.56% | \$15.63 |

* Monto por cada \$1,000.00 pesos invertidos. La Sociedad Operadora ni sus distribuidoras cobran por estos conceptos.

Las cifras presentadas son un promedio de las comisiones cobradas por todas las Distribuidoras y se sugiere consultar con su distribuidor

Política para la compra-venta de acciones

| | | | |
|-----------------------------|---|---------------------|---|
| Plazo mínimo de permanencia | 1 día | Liquidez | Mismo Día |
| Recepción de órdenes | Todos los días. (durante la vigencia de la campaña promocional) | Horario | Apertura: 8:30 horas, tiempo del centro de México Cierre: 13:45 horas, tiempo del centro de México |
| Ejecución de operaciones | El mismo día de la recepción cuando éste sea hábil. | Límites de recompra | 30% del capital social pagado del Fondo (en un mismo día de venta) |
| Liquidación de operaciones | El mismo día de la ejecución | Diferencial* | No ha sido aplicado ningún diferencial en los precios |

* El Fondo de Inversión ante condiciones desordenadas de mercado u operaciones inusuales podrá aplicar a las operaciones de compraventa de sus acciones, un diferencial sobre el precio actualizado de valuación de dichas acciones, que haya determinado previamente, y conservado a favor de los inversionistas que permanecen en el mencionado Fondo.

Prestadores de servicios

| | |
|-------------------------------------|--|
| Operadora | Más Fondos, S.A. de C.V., Sociedad Operadora de Fondos de Inversión |
| Distribuidora(s) | Más Fondos, S.A. de C.V., Sociedad Operadora de Fondos de Inversión Kuspit Casa de Bolsa, S.A. de C.V. Grupo Bursátil Mexicano, S.A. de C.V., Casa de Bolsa O'Rourke & Asociados, S.A. de C.V., Sociedad Distribuidora de acciones de Fondos de Inversión |
| Valuadora | Operadora COVAF, S.A. de C.V., Sociedad Operadora Limitada de Fondos de Inversión |
| Institución Calificadora de Valores | Fitch Mexico S.A. de C.V. |

Centro de Atención al cliente

| | |
|-------------------|---|
| Contacto | Centro de Atención Telefónica (CAT) |
| Número Telefónico | (55) 5201 7777 y 800 227 7777 |
| Horario | Apertura: 8:30 horas, tiempo del centro de México Cierre: 13:45 horas, tiempo del centro de México |

Página(s) Electrónica(s)

| | |
|----------------------------------|------------------|
| Página de internet Operadora | www.masfondos.mx |
| Página de internet Distribuidora | www.masfondos.mx |

Las comisiones por compra y venta de acciones pueden disminuir el monto total de su inversión. Esto implica que usted recibiría un monto menor después de una operación. Lo anterior, junto con las comisiones pagadas por el Fondo de Inversión, representa una reducción del rendimiento total que recibiría por su inversión en el Fondo de Inversión.

Algunos prestadores de servicios pueden establecer acuerdos con el Fondo de Inversión y ofrecerle descuentos por sus servicios. Para conocer de su existencia y el posible beneficio para usted, pregunte con su distribuidor.

El prospecto de información al público inversionista, contiene un mayor detalle de los conflictos de interés a los que pudiera estar sujeto.

Advertencias

El Fondo de Inversión no cuenta con garantía alguna del Gobierno Federal, ni de la sociedad operadora, ni del Grupo Financiero que, en su caso, esta última pertenezca. La inversión en el Fondo de Inversión se encuentra respaldada hasta por el monto de su patrimonio.

La inscripción en el Registro Nacional de Valores tendrá efectos declarativos y no convalidan los actos jurídicos que sean nulos de conformidad con las leyes aplicables, ni implican certificación sobre la bondad de los valores inscritos en el mismo o sobre la solvencia, liquidez o calidad crediticia del Fondo de Inversión.

Ningún intermediario financiero, apoderado para celebrar operaciones con el público o cualquier otra persona, está autorizado para proporcionar información o hacer declaración alguna adicional al contenido del presente documento o el prospecto de información al público inversionista, por lo que estas deberán entenderse como no autorizadas por el Fondo de Inversión.

Para más información, visite la página electrónica de la sociedad operadora que administra al Fondo de Inversión y/o sociedad distribuidora(s), donde podrá consultar el prospecto de información al público inversionista actualizado del Fondo de Inversión, así como la información actualizada sobre la cartera de inversiones.

El presente documento y el prospecto de información al público inversionista, son los únicos documentos de venta que reconoce el Fondo de Inversión como válidos.

DOCUMENTO CON INFORMACIÓN CLAVE PARA LA INVERSIÓN



Más Fondos Liquidez Gubernamental, S.A. de C.V. Fondo de Inversión en Instrumentos de Deuda
Administrado por Más Fondos, S.A. de C.V., Sociedad Operadora de Fondos de Inversión

| Tipo | Instrumentos de Deuda | Clase y Serie Accionaria | Posibles adquirentes | Montos mínimos de inversión (\$) |
|-----------------------|---|--------------------------|---------------------------------|----------------------------------|
| Categoría | CORTO PLAZO GUBERNAMENTAL | E1 | PERSONAS NO SUJETAS A RETENCIÓN | N/A |
| Clave de pizarra | AZMT-G1 | | | |
| Calificación | Escala Homogenea: AAA/2 Escala Fitch: AAAf/S2(mex) | | | |
| Fecha de Autorización | 03 de Abril de 2023 | | | |

Importante: El valor de un Fondo de Inversión, cualquiera que sea su política de inversión, está sujeto a la fluctuación de los mercados, por lo que el inversionista puede obtener ganancias o pérdidas.

Régimen y política de Inversión

- a) Estrategia de inversión del Fondo: Activa.
- b) Parámetros
- | | Min. | Max. |
|---|------|-------|
| 1. Valores Gubernamentales en pesos de tasa nominal o denominados en UDIS | | 100% |
| 2. Reportos sobre valores (sin contravenir el régimen de inversión del Fondo) | | 100% |
| 3. Valores de fácil realización y/o valores con vencimiento menor a tres meses. | 30% | |
| 4. Valor en Riesgo (VaR) (Cálculo a 1 día) | | 0.15% |
- c) El Fondo invertirá en una mezcla de valores de deuda con las siguientes características:
- * Exclusivamente valores gubernamentales.
 - * Valores en moneda nacional y denominados en UDIS
 - * Altos niveles de liquidez.
 - * Calidad crediticia AAA
 - * La duración del fondo será menor o igual a un año.
 - * Los valores podrán ser de tasa fija, revisable y tasa real.
- d) La selección de valores se realizará con base en el análisis de los mercados y emisiones disponibles susceptibles de ser adquiridos conforme al régimen de inversión del Fondo, buscando los que aporten un mayor valor al portafolio.
- e) La duración del Fondo será menor o igual a un año. Los instrumentos que integran la cartera de inversión podrán ser a cualquier plazo, respetando la duración de la cartera antes mencionada. Se entenderá por duración, a la sumatoria del vencimiento medio ponderado de los flujos de cada activo objeto de inversión que integre la cartera del Fondo, determinado por el proveedor de precios contratado, ponderado por su porcentaje de participación en el mismo.
- f) El Fondo mantendrá cuando menos un 30% de su activo neto en valores de fácil realización y/o en valores con vencimiento menor a tres meses. En caso de que los requerimientos de liquidez superen el porcentaje antes mencionado, se procederá a la venta de otros valores que formen parte de sus activos, buscando siempre restablecer el balance en el porcentaje de inversión en este tipo de valores.
- g) Reportos: Se celebrarán operaciones de reporte respecto de valores gubernamentales, con las calificaciones señaladas anteriormente. El plazo será de un año como máximo. El Fondo sólo podrá actuar como reportador, pudiendo realizar operaciones de reporte con instituciones de crédito y casas de bolsa con las cuales tengan celebrado el contrato correspondiente.

Objetivo de inversión

El Fondo de Inversión invertirá el 100% de sus activos exclusivamente en valores gubernamentales, con una composición de la cartera tal que la duración ponderada sea de corto plazo, será igual o menor a un año, y estando compuesta por valores de tasa fija y variable, instrumentos de tasa real en pesos y denominados en UDIS, registrados en el mercado local.

El horizonte de inversión es de corto plazo, por lo que se recomienda permanecer en el fondo al menos un año, para obtener los beneficios de la estrategia.

Información Relevante

El Fondo de inversión no cuenta con asamblea de accionistas, consejo de administración o comisario.

Las funciones de la asamblea de accionistas, así como las actividades del consejo de administración están encomendadas a Mas Fondos, S.A. de C.V. Sociedad Operadora de Fondos de Inversión.

La vigilancia del Fondo de inversión está asignada al contralor normativo de la sociedad operadora que administra el Fondo de inversión.

El Fondo se abstendrá de operar con instrumentos financieros derivados, valores estructurados, certificados bursátiles o valores respaldados por activos. Adicionalmente el Fondo se abstendrá de comprar acciones de otros Fondos, realizar operaciones en corto y solicitar préstamos de dinero.

Valor en Riesgo (VaR) de la cartera de inversión respecto a sus activos netos: 0.15% con una probabilidad del 95%.

Válida únicamente en condiciones normales de mercado.

La pérdida, que en un escenario pesimista (5 en 100 veces) puede enfrentar el fondo de inversión en un lapso de un día, es de \$1.50 pesos por cada \$1,000 invertidos.

(Este dato sólo es una estimación, las expectativas de pérdida podrían ser mayores, incluso por el monto total de la inversión realizada).

Rendimiento y desempeño histórico

Serie accionaria : E1

Índice(s) de Referencia: S&P/BMV SOVEREIGN CETES 28 DAY BOND INDEX 24 (100.0%)

| E1 | Último Mes | Últimos 3 Meses | Últimos 12 Meses | Mes Rendimiento Bajo ⁴ | Mes Rendimiento Alto ⁴ |
|---|------------|-----------------|------------------|-----------------------------------|-----------------------------------|
| Rendimiento Bruto | 14.01% | 12.25% | 12.18% | 10.99% | 14.01% |
| Rendimiento Neto ¹ | 11.02% | 9.64% | 9.57% | 8.66% | 11.02% |
| Tasa Libre de Riesgo ^{2,3} (Cetes 28 días) | 13.57% | 11.92% | 11.74% | 10.89% | 13.57% |
| Rendimiento del índice de referencia o mercado: | | | | | |
| Índice ³ | 13.57% | 11.92% | 11.74% | 10.89% | 13.57% |

El desempeño del Fondo de Inversión en el pasado, no es indicativo del desempeño que la inversión tendrá en el futuro.

¹ El rendimiento neto es después de comisiones y el que obtuvo el inversionista en el período.

² La tasa libre de riesgo es una tasa que no incluye descuentos por comisiones, impuestos o cualquier otro gasto.

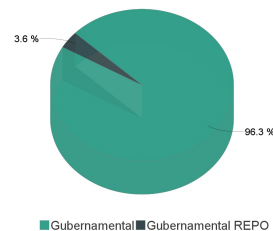
Para los Fondos de Inversión de Renta Variable se incluirán los rendimientos efectivos y para los Fondos de Inversión en Instrumentos de Deuda los rendimientos anualizados nominales

Composición de la cartera de inversión:

Principales inversiones al : 27/mar/2024

| | Clave de Pizarra | Emisora | Subyacente | Tipo | Monto | % Part |
|-------|--------------------|---------------|------------|---------|---------------|--------|
| 1 | LF_BONDESDF_240425 | GUBERNAMENTAL | | Deuda | 301,183,715 | 7% |
| 2 | LF_BONDESDF_241003 | GUBERNAMENTAL | | Deuda | 259,736,025 | 6% |
| 3 | LF_BONDESDF_240725 | GUBERNAMENTAL | | Deuda | 253,292,289 | 6% |
| 4 | LD_BONDESDF_240404 | GUBERNAMENTAL | | Deuda | 252,251,428 | 6% |
| 5 | IQ_BPAG91_260507 | GUBERNAMENTAL | | Deuda | 202,882,692 | 5% |
| 6 | LF_BONDESDF_260604 | GUBERNAMENTAL | | Deuda | 194,815,986 | 4% |
| 7 | IQ_BPAG91_250430 | GUBERNAMENTAL | | Deuda | 185,605,547 | 4% |
| 8 | LD_BONDESDF_240627 | GUBERNAMENTAL | | Deuda | 171,796,475 | 4% |
| 9 | IS_BPA182_290927 | GUBERNAMENTAL | | Reporto | 161,121,572 | 4% |
| 10 | LD_BONDESDF_250220 | GUBERNAMENTAL | | Deuda | 150,344,668 | 3% |
| Otros | | | | | 2,275,686,058 | 52% |
| Total | | | | | 4,408,716,456 | 100% |

Por Sector de Actividad Económica



Comisiones y remuneraciones por la prestación de servicios

Información sobre comisiones y remuneraciones

a) Comisiones pagadas directamente por el cliente

| Concepto | Serie más representativa | | | |
|--|--------------------------|-----|-----|-----|
| | E1 | | F1 | |
| | % | \$ | % | \$ |
| Incumplimiento del plazo mínimo de permanencia | N/A | N/A | N/A | N/A |
| Incumplimiento del saldo mínimo de Inversión | N/A | N/A | N/A | N/A |
| Compra de acciones | N/A | N/A | N/A | N/A |
| Venta de acciones | N/A | N/A | N/A | N/A |
| Servicio por asesoría | N/A | N/A | N/A | N/A |
| Servicio de administración de acciones | N/A | N/A | N/A | N/A |
| Otras | N/A | N/A | N/A | N/A |
| Total | N/A | N/A | N/A | N/A |

La Sociedad Operadora ni sus distribuidoras cobran por estos conceptos.

b) Comisiones pagadas por el Fondo de Inversión

| Concepto | Serie más representativa | | | |
|--|--------------------------|---------|-------|---------|
| | E1 | | F1 | |
| | % | \$ | % | \$ |
| Administración de activos | 2.36% | \$23.58 | 1.53% | \$15.33 |
| Administración Activos / sobre desempeño | N/D | N/D | N/D | N/D |
| Distribución de acciones | N/D | N/D | N/D | N/D |
| Valuación de acciones | 0.01% | \$0.06 | 0.01% | \$0.06 |
| Depósito de Activos Objeto de Inversión | 0.01% | \$0.06 | 0.01% | \$0.06 |
| Depósito de acciones | N/D | N/D | N/D | N/D |
| Contabilidad | 0.00% | \$0.02 | 0.00% | \$0.02 |
| Otras | 0.02% | \$0.16 | 0.02% | \$0.16 |
| Total | 2.39% | \$23.88 | 1.56% | \$15.63 |

* Monto por cada \$1,000.00 pesos invertidos La Sociedad Operadora ni sus distribuidoras cobran por estos conceptos.

Las cifras presentadas son un promedio de las comisiones cobradas por todas las Distribuidoras y se sugiere consultar con su distribuidor

Política para la compra-venta de acciones

| | | | |
|-----------------------------|---|---------------------|---|
| Plazo mínimo de permanencia | 1 día | Liquidez | Mismo Día |
| Recepción de órdenes | Todos los días. | Horario | Apertura: 8:30 horas, tiempo del centro de México Cierre: 13:45 horas, tiempo del centro de México |
| Ejecución de operaciones | El mismo día de la recepción cuando éste sea hábil. | Límites de recompra | 30% del capital social pagado del Fondo (en un mismo día de venta) |
| Liquidación de operaciones | El mismo día de la ejecución | Diferencial* | No ha sido aplicado ningún diferencial en los precios |

* El Fondo de Inversión ante condiciones desordenadas de mercado u operaciones inusuales podrá aplicar a las operaciones de compraventa de sus acciones, un diferencial sobre el precio actualizado de valuación de dichas acciones, que haya determinado previamente, y conservado a favor de los inversionistas que permanecen en el mencionado Fondo.

Prestadores de servicios

| | |
|-------------------------------------|--|
| Operadora | Más Fondos, S.A. de C.V., Sociedad Operadora de Fondos de Inversión |
| Distribuidora(s) | Más Fondos, S.A. de C.V., Sociedad Operadora de Fondos de Inversión Kuspit Casa de Bolsa, S.A. de C.V. Grupo Bursátil Mexicano, S.A. de C.V., Casa de Bolsa O'Rourke & Asociados, S.A. de C.V., Sociedad Distribuidora de acciones de Fondos de Inversión |
| Valuadora | Operadora COVAF, S.A. de C.V., Sociedad Operadora Limitada de Fondos de Inversión |
| Institución Calificadora de Valores | Fitch Mexico S.A. de C.V. |

Centro de Atención al cliente

| | |
|-------------------|---|
| Contacto | Centro de Atención Telefónica (CAT) |
| Número Telefónico | (55) 5201 7777 y 800 227 7777 |
| Horario | Apertura: 8:30 horas, tiempo del centro de México Cierre: 13:45 horas, tiempo del centro de México |

Página(s) Electrónica(s)

| | |
|----------------------------------|------------------|
| Página de internet Operadora | www.masfondos.mx |
| Página de internet Distribuidora | www.masfondos.mx |

Las comisiones por compra y venta de acciones pueden disminuir el monto total de su inversión. Esto implica que usted recibiría un monto menor después de una operación. Lo anterior, junto con las comisiones pagadas por el Fondo de Inversión, representa una reducción del rendimiento total que recibiría por su inversión en el Fondo de Inversión.

Algunos prestadores de servicios pueden establecer acuerdos con el Fondo de Inversión y ofrecerle descuentos por sus servicios. Para conocer de su existencia y el posible beneficio para usted, pregunte con su distribuidor.

El prospecto de información al público inversionista, contiene un mayor detalle de los conflictos de interés a los que pudiera estar sujeto.

Advertencias

El Fondo de Inversión no cuenta con garantía alguna del Gobierno Federal, ni de la sociedad operadora, ni del Grupo Financiero que, en su caso, esta última pertenezca. La inversión en el Fondo de Inversión se encuentra respaldada hasta por el monto de su patrimonio.

La inscripción en el Registro Nacional de Valores tendrá efectos declarativos y no convalidan los actos jurídicos que sean nulos de conformidad con las leyes aplicables, ni implican certificación sobre la bondad de los valores inscritos en el mismo o sobre la solvencia, liquidez o calidad crediticia del Fondo de Inversión.

Ningún intermediario financiero, apoderado para celebrar operaciones con el público o cualquier otra persona, está autorizado para proporcionar información o hacer declaración alguna adicional al contenido del presente documento o el prospecto de información al público inversionista, por lo que estas deberán entenderse como no autorizadas por el Fondo de Inversión.

Para más información, visite la página electrónica de la sociedad operadora que administra al Fondo de Inversión y/o sociedad distribuidora(s), donde podrá consultar el prospecto de información al público inversionista actualizado del Fondo de Inversión, así como la información actualizada sobre la cartera de inversiones.

El presente documento y el prospecto de información al público inversionista, son los únicos documentos de venta que reconoce el Fondo de Inversión como válidos.

DOCUMENTO CON INFORMACIÓN CLAVE PARA LA INVERSIÓN



Más Fondos Liquidez Gubernamental, S.A. de C.V. Fondo de Inversión en Instrumentos de Deuda
Administrado por Más Fondos, S.A. de C.V., Sociedad Operadora de Fondos de Inversión

| Tipo | Instrumentos de Deuda | Clase y Serie Accionaria | Posibles adquirentes | Montos mínimos de inversión (\$) |
|-----------------------|---|--------------------------|--|----------------------------------|
| Categoría | CORTO PLAZO GUBERNAMENTAL | E10A | Personas No Sujetas a Retención (gestión de inversiones, mandatos o cuentas discrecionales en Más Fondos, S.A. de C.V., Sociedad Operadora de Fondos de Inversión o en empresas pertenecientes al grupo) | N/A |
| Clave de pizarra | AZMT-G1 | | | |
| Calificación | Escala Homogenea: AAA/2 Escala Fitch: AAAf/S2(mex) | | | |
| Fecha de Autorización | 03 de Abril de 2023 | | | |

Importante: El valor de un Fondo de Inversión, cualquiera que sea su política de inversión, está sujeto a la fluctuación de los mercados, por lo que el inversionista puede obtener ganancias o pérdidas.

Régimen y política de Inversión

- Estrategia de inversión del Fondo: Activa.
- Parámetros

| | Min. | Max. |
|---|------|-------|
| 1. Valores Gubernamentales en pesos de tasa nominal o denominados en UDIS | | 100% |
| 2. Reportos sobre valores (sin contravenir el régimen de inversión del Fondo) | | 100% |
| 3. Valores de fácil realización y/o valores con vencimiento menor a tres meses. | 30% | |
| 4. Valor en Riesgo (VaR) (Cálculo a 1 día) | | 0.15% |
- El Fondo invertirá en una mezcla de valores de deuda con las siguientes características:
 - * Exclusivamente valores gubernamentales.
 - * Valores en moneda nacional y denominados en UDIS
 - * Altos niveles de liquidez.
 - * Calidad crediticia AAA
 - * La duración del fondo será menor o igual a un año.
 - * Los valores podrán ser de tasa fija, revisable y tasa real.
- La selección de valores se realizará con base en el análisis de los mercados y emisiones disponibles susceptibles de ser adquiridos conforme al régimen de inversión del Fondo, buscando los que aporten un mayor valor al portafolio.
- La duración del Fondo será menor o igual a un año. Los instrumentos que integran la cartera de inversión podrán ser a cualquier plazo, respetando la duración de la cartera antes mencionada. Se entenderá por duración, a la sumatoria del vencimiento medio ponderado de los flujos de cada activo objeto de inversión que integre la cartera del Fondo, determinado por el proveedor de precios contratado, ponderado por su porcentaje de participación en el mismo.
- El Fondo mantendrá cuando menos un 30% de su activo neto en valores de fácil realización y/o en valores con vencimiento menor a tres meses. En caso de que los requerimientos de liquidez superen el porcentaje antes mencionado, se procederá a la venta de otros valores que formen parte de sus activos, buscando siempre restablecer el balance en el porcentaje de inversión en este tipo de valores.
- Reportos: Se celebrarán operaciones de reporto respecto de valores gubernamentales, con las calificaciones señaladas anteriormente. El plazo será de un año como máximo. El Fondo sólo podrá actuar como reportador, pudiendo realizar operaciones de reporto con instituciones de crédito y casas de bolsa con las cuales tengan celebrado el contrato correspondiente.

Objetivo de inversión

El Fondo de Inversión invertirá el 100% de sus activos exclusivamente en valores gubernamentales, con una composición de la cartera tal que la duración ponderada sea de corto plazo, será igual o menor a un año, y estando compuesta por valores de tasa fija y variable, instrumentos de tasa real en pesos y denominados en UDIS, registrados en el mercado local.

El horizonte de inversión es de corto plazo, por lo que se recomienda permanecer en el fondo al menos un año, para obtener los beneficios de la estrategia.

Información Relevante

El Fondo de inversión no cuenta con asamblea de accionistas, consejo de administración o comisario.

Las funciones de la asamblea de accionistas, así como las actividades del consejo de administración están encomendadas a Mas Fondos, S.A. de C.V. Sociedad Operadora de Fondos de Inversión.

La vigilancia del Fondo de inversión está asignada al contralor normativo de la sociedad operadora que administra el Fondo de inversión.

El Fondo se abstendrá de operar con instrumentos financieros derivados, valores estructurados, certificados bursátiles o valores respaldados por activos. Adicionalmente el Fondo se abstendrá de comprar acciones de otros Fondos, realizar operaciones en corto y solicitar préstamos de dinero.

Valor en Riesgo (VaR) de la cartera de inversión respecto a sus activos netos: 0.15% con una probabilidad del 95%.

Válida únicamente en condiciones normales de mercado.

La pérdida, que en un escenario pesimista (5 en 100 veces) puede enfrentar el fondo de inversión en un lapso de un día, es de \$1.50 pesos por cada \$1,000 invertidos.

(Este dato sólo es una estimación, las expectativas de pérdida podrían ser mayores, incluso por el monto total de la inversión realizada).

Rendimiento y desempeño histórico

Serie accionaria : E10A

Índice(s) de Referencia: S&P/BMV SOVEREIGN CETES 28 DAY BOND INDEX 24 (100.0%)

| E10A | Último Mes | Últimos 3 Meses | Últimos 12 Meses | Mes Rendimiento Bajo ⁴ | Mes Rendimiento Alto ⁴ |
|---|------------|-----------------|------------------|-----------------------------------|-----------------------------------|
| Rendimiento Bruto | N/D | N/D | N/D | N/D | N/D |
| Rendimiento Neto ¹ | N/D | N/D | N/D | N/D | N/D |
| Tasa Libre de Riesgo ^{2,3} (Cetes 28 días) | N/D | N/D | N/D | N/D | N/D |
| Rendimiento del índice de referencia o mercado: | | | | | |
| Índice ³ | N/D | N/D | N/D | N/D | N/D |

El desempeño del Fondo de Inversión en el pasado, no es indicativo del desempeño que la inversión tendrá en el futuro.

¹ El rendimiento neto es después de comisiones y el que obtuvo el inversionista en el período.

² La tasa libre de riesgo es una tasa que no incluye descuentos por comisiones, impuestos o cualquier otro gasto.

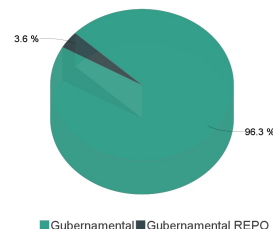
Para los Fondos de Inversión de Renta Variable se incluirán los rendimientos efectivos y para los Fondos de Inversión en Instrumentos de Deuda los rendimientos anualizados nominales

Composición de la cartera de inversión:

Principales inversiones al : 27/mar/2024

| | Clave de Pizarra | Emisora | Subyacente | Tipo | Monto | % Part |
|-------|--------------------|---------------|------------|---------|---------------|--------|
| 1 | LF_BONDES_F_240425 | GUBERNAMENTAL | | Deuda | 301,183,715 | 7% |
| 2 | LF_BONDES_F_241003 | GUBERNAMENTAL | | Deuda | 259,736,025 | 6% |
| 3 | LF_BONDES_F_240725 | GUBERNAMENTAL | | Deuda | 253,292,289 | 6% |
| 4 | LD_BONDES_D_240404 | GUBERNAMENTAL | | Deuda | 252,251,428 | 6% |
| 5 | IQ_BPAG91_260507 | GUBERNAMENTAL | | Deuda | 202,882,692 | 5% |
| 6 | LF_BONDES_F_260604 | GUBERNAMENTAL | | Deuda | 194,815,986 | 4% |
| 7 | IQ_BPAG91_250430 | GUBERNAMENTAL | | Deuda | 185,605,547 | 4% |
| 8 | LD_BONDES_D_240627 | GUBERNAMENTAL | | Deuda | 171,796,475 | 4% |
| 9 | IS_BPA182_290927 | GUBERNAMENTAL | | Reporto | 161,121,572 | 4% |
| 10 | LD_BONDES_D_250220 | GUBERNAMENTAL | | Deuda | 150,344,668 | 3% |
| Otros | | | | | 2,275,686,058 | 52% |
| Total | | | | | 4,408,716,456 | 100% |

Por Sector de Actividad Económica



Comisiones y remuneraciones por la prestación de servicios

Información sobre comisiones y remuneraciones

a) Comisiones pagadas directamente por el cliente

| Concepto | Serie más representativa | | | |
|--|--------------------------|-----|-----|-----|
| | E10A | | F1 | |
| | % | \$ | % | \$ |
| Incumplimiento del plazo mínimo de permanencia | N/A | N/A | N/A | N/A |
| Incumplimiento del saldo mínimo de Inversión | N/A | N/A | N/A | N/A |
| Compra de acciones | N/A | N/A | N/A | N/A |
| Venta de acciones | N/A | N/A | N/A | N/A |
| Servicio por asesoría | N/A | N/A | N/A | N/A |
| Servicio de administración de acciones | N/A | N/A | N/A | N/A |
| Otras | N/A | N/A | N/A | N/A |
| Total | N/A | N/A | N/A | N/A |

La Sociedad Operadora ni sus distribuidoras cobran por estos conceptos.

b) Comisiones pagadas por el Fondo de Inversión

| Concepto | Serie más representativa | | | |
|--|--------------------------|--------|-------|---------|
| | E10A | | F1 | |
| | % | \$ | % | \$ |
| Administración de activos | N/D | N/D | 1.53% | \$15.33 |
| Administración Activos / sobre desempeño | N/D | N/D | N/D | N/D |
| Distribución de acciones | N/D | N/D | N/D | N/D |
| Valuación de acciones | N/D | N/D | 0.01% | \$0.06 |
| Depósito de Activos Objeto de Inversión | N/D | N/D | 0.01% | \$0.06 |
| Depósito de acciones | N/D | N/D | N/D | N/D |
| Contabilidad | N/D | N/D | 0.00% | \$0.02 |
| Otras | N/D | N/D | 0.02% | \$0.16 |
| Total | 0.00% | \$0.00 | 1.56% | \$15.63 |

* Monto por cada \$1,000.00 pesos invertidos La Sociedad Operadora ni sus distribuidoras cobran por estos conceptos.

Las cifras presentadas son un promedio de las comisiones cobradas por todas las Distribuidoras y se sugiere consultar con su distribuidor

Política para la compra-venta de acciones

| | | | |
|-----------------------------|---|---------------------|---|
| Plazo mínimo de permanencia | 1 día | Liquidez | Mismo Día |
| Recepción de órdenes | Todos los días. | Horario | Apertura: 8:30 horas, tiempo del centro de México Cierre: 13:45 horas, tiempo del centro de México |
| Ejecución de operaciones | El mismo día de la recepción cuando éste sea hábil. | Límites de recompra | 30% del capital social pagado del Fondo (en un mismo día de venta) |
| Liquidación de operaciones | El mismo día de la ejecución | Diferencial* | No ha sido aplicado ningún diferencial en los precios |

* El Fondo de Inversión ante condiciones desordenadas de mercado u operaciones inusuales podrá aplicar a las operaciones de compraventa de sus acciones, un diferencial sobre el precio actualizado de valuación de dichas acciones, que haya determinado previamente, y conservado a favor de los inversionistas que permanecen en el mencionado Fondo.

Prestadores de servicios

| | |
|-------------------------------------|--|
| Operadora | Más Fondos, S.A. de C.V., Sociedad Operadora de Fondos de Inversión |
| Distribuidora(s) | Más Fondos, S.A. de C.V., Sociedad Operadora de Fondos de Inversión Kuspit Casa de Bolsa, S.A. de C.V. Grupo Bursátil Mexicano, S.A. de C.V., Casa de Bolsa O'Rourke & Asociados, S.A. de C.V., Sociedad Distribuidora de acciones de Fondos de Inversión |
| Valuadora | Operadora COVAF, S.A. de C.V., Sociedad Operadora Limitada de Fondos de Inversión |
| Institución Calificadora de Valores | Fitch Mexico S.A. de C.V. |

Centro de Atención al cliente

| | |
|-------------------|---|
| Contacto | Centro de Atención Telefónica (CAT) |
| Número Telefónico | (55) 5201 7777 y 800 227 7777 |
| Horario | Apertura: 8:30 horas, tiempo del centro de México Cierre: 13:45 horas, tiempo del centro de México |

Página(s) Electrónica(s)

| | |
|----------------------------------|------------------|
| Página de internet Operadora | www.masfondos.mx |
| Página de internet Distribuidora | www.masfondos.mx |

Las comisiones por compra y venta de acciones pueden disminuir el monto total de su inversión. Esto implica que usted recibiría un monto menor después de una operación. Lo anterior, junto con las comisiones pagadas por el Fondo de Inversión, representa una reducción del rendimiento total que recibiría por su inversión en el Fondo de Inversión.

Algunos prestadores de servicios pueden establecer acuerdos con el Fondo de Inversión y ofrecerle descuentos por sus servicios. Para conocer de su existencia y el posible beneficio para usted, pregunte con su distribuidor.

El prospecto de información al público inversionista, contiene un mayor detalle de los conflictos de interés a los que pudiera estar sujeto.

Advertencias

El Fondo de Inversión no cuenta con garantía alguna del Gobierno Federal, ni de la sociedad operadora, ni del Grupo Financiero que, en su caso, esta última pertenezca. La inversión en el Fondo de Inversión se encuentra respaldada hasta por el monto de su patrimonio.

La inscripción en el Registro Nacional de Valores tendrá efectos declarativos y no convalidan los actos jurídicos que sean nulos de conformidad con las leyes aplicables, ni implican certificación sobre la bondad de los valores inscritos en el mismo o sobre la solvencia, liquidez o calidad crediticia del Fondo de Inversión.

Ningún intermediario financiero, apoderado para celebrar operaciones con el público o cualquier otra persona, está autorizado para proporcionar información o hacer declaración alguna adicional al contenido del presente documento o el prospecto de información al público inversionista, por lo que estas deberán entenderse como no autorizadas por el Fondo de Inversión.

Para más información, visite la página electrónica de la sociedad operadora que administra al Fondo de Inversión y/o sociedad distribuidora(s), donde podrá consultar el prospecto de información al público inversionista actualizado del Fondo de Inversión, así como la información actualizada sobre la cartera de inversiones.

El presente documento y el prospecto de información al público inversionista, son los únicos documentos de venta que reconoce el Fondo de Inversión como válidos.

DOCUMENTO CON INFORMACIÓN CLAVE PARA LA INVERSIÓN



Más Fondos Liquidez Gubernamental, S.A. de C.V. Fondo de Inversión en Instrumentos de Deuda
Administrado por Más Fondos, S.A. de C.V., Sociedad Operadora de Fondos de Inversión

| Tipo | Instrumentos de Deuda | Clase y Serie Accionaria | Posibles adquirentes | Montos mínimos de inversión (\$) |
|-----------------------|---|--------------------------|---------------------------------|----------------------------------|
| Categoría | CORTO PLAZO GUBERNAMENTAL | E2 | PERSONAS NO SUJETAS A RETENCIÓN | N/A |
| Clave de pizarra | AZMT-G1 | | | |
| Calificación | Escala Homogenea: AAA/2 Escala Fitch: AAAf/S2(mex) | | | |
| Fecha de Autorización | 03 de Abril de 2023 | | | |

Importante: El valor de un Fondo de Inversión, cualquiera que sea su política de inversión, está sujeto a la fluctuación de los mercados, por lo que el inversionista puede obtener ganancias o pérdidas.

Régimen y política de Inversión

- Estrategia de inversión del Fondo: Activa.
- Parámetros

| | Min. | Max. |
|---|------|-------|
| 1. Valores Gubernamentales en pesos de tasa nominal o denominados en UDIS | | 100% |
| 2. Reportos sobre valores (sin contravenir el régimen de inversión del Fondo) | | 100% |
| 3. Valores de fácil realización y/o valores con vencimiento menor a tres meses. | 30% | |
| 4. Valor en Riesgo (VaR) (Cálculo a 1 día) | | 0.15% |
- El Fondo invertirá en una mezcla de valores de deuda con las siguientes características:
 - * Exclusivamente valores gubernamentales.
 - * Valores en moneda nacional y denominados en UDIS
 - * Altos niveles de liquidez.
 - * Calidad crediticia AAA
 - * La duración del fondo será menor o igual a un año.
 - * Los valores podrán ser de tasa fija, revisable y tasa real.
- La selección de valores se realizará con base en el análisis de los mercados y emisiones disponibles susceptibles de ser adquiridos conforme al régimen de inversión del Fondo, buscando los que aporten un mayor valor al portafolio.
- La duración del Fondo será menor o igual a un año. Los instrumentos que integran la cartera de inversión podrán ser a cualquier plazo, respetando la duración de la cartera antes mencionada. Se entenderá por duración, a la sumatoria del vencimiento medio ponderado de los flujos de cada activo objeto de inversión que integre la cartera del Fondo, determinado por el proveedor de precios contratado, ponderado por su porcentaje de participación en el mismo.
- El Fondo mantendrá cuando menos un 30% de su activo neto en valores de fácil realización y/o en valores con vencimiento menor a tres meses. En caso de que los requerimientos de liquidez superen el porcentaje antes mencionado, se procederá a la venta de otros valores que formen parte de sus activos, buscando siempre restablecer el balance en el porcentaje de inversión en este tipo de valores.
- Reportos: Se celebrarán operaciones de reporto respecto de valores gubernamentales, con las calificaciones señaladas anteriormente. El plazo será de un año como máximo. El Fondo sólo podrá actuar como reportador, pudiendo realizar operaciones de reporto con instituciones de crédito y casas de bolsa con las cuales tengan celebrado el contrato correspondiente.

Objetivo de inversión

El Fondo de Inversión invertirá el 100% de sus activos exclusivamente en valores gubernamentales, con una composición de la cartera tal que la duración ponderada sea de corto plazo, será igual o menor a un año, y estando compuesta por valores de tasa fija y variable, instrumentos de tasa real en pesos y denominados en UDIS, registrados en el mercado local.

El horizonte de inversión es de corto plazo, por lo que se recomienda permanecer en el fondo al menos un año, para obtener los beneficios de la estrategia.

Información Relevante

El Fondo de inversión no cuenta con asamblea de accionistas, consejo de administración o comisario.

Las funciones de la asamblea de accionistas, así como las actividades del consejo de administración están encomendadas a Mas Fondos, S.A. de C.V. Sociedad Operadora de Fondos de Inversión.

La vigilancia del Fondo de inversión está asignada al contralor normativo de la sociedad operadora que administra el Fondo de inversión.

El Fondo se abstendrá de operar con instrumentos financieros derivados, valores estructurados, certificados bursátiles o valores respaldados por activos. Adicionalmente el Fondo se abstendrá de comprar acciones de otros Fondos, realizar operaciones en corto y solicitar préstamos de dinero.

Valor en Riesgo (VaR) de la cartera de inversión respecto a sus activos netos: 0.15% con una probabilidad del 95%.

Válida únicamente en condiciones normales de mercado.

La pérdida, que en un escenario pesimista (5 en 100 veces) puede enfrentar el fondo de inversión en un lapso de un día, es de \$1.50 pesos por cada \$1,000 invertidos.

(Este dato sólo es una estimación, las expectativas de pérdida podrían ser mayores, incluso por el monto total de la inversión realizada).

Rendimiento y desempeño histórico

Serie accionaria : E2

Índice(s) de Referencia: S&P/BMV SOVEREIGN CETES 28 DAY BOND INDEX 24 (100.0%)

| E2 | Último Mes | Últimos 3 Meses | Últimos 12 Meses | Mes Rendimiento Bajo ⁴ | Mes Rendimiento Alto ⁴ |
|---|------------|-----------------|------------------|-----------------------------------|-----------------------------------|
| Rendimiento Bruto | 14.01% | 12.25% | N/D | 10.99% | 14.01% |
| Rendimiento Neto ¹ | 12.49% | 10.91% | N/D | 9.79% | 12.49% |
| Tasa Libre de Riesgo ^{2,3} (Cetes 28 días) | 13.57% | 11.92% | N/D | 10.91% | 13.57% |
| Rendimiento del índice de referencia o mercado: | | | | | |
| Índice ³ | 13.57% | 11.92% | N/D | 10.91% | 13.57% |

El desempeño del Fondo de Inversión en el pasado, no es indicativo del desempeño que la inversión tendrá en el futuro.

¹ El rendimiento neto es después de comisiones y el que obtuvo el inversionista en el período.

² La tasa libre de riesgo es una tasa que no incluye descuentos por comisiones, impuestos o cualquier otro gasto.

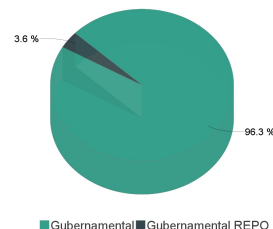
Para los Fondos de Inversión de Renta Variable se incluirán los rendimientos efectivos y para los Fondos de Inversión en Instrumentos de Deuda los rendimientos anualizados nominales

Composición de la cartera de inversión:

Principales inversiones al : 27/mar/2024

| | Clave de Pizarra | Emisora | Subyacente | Tipo | Monto | % Part |
|-------|------------------|---------------|------------|---------|---------------|--------|
| 1 | LF_BONDES_240425 | GUBERNAMENTAL | | Deuda | 301,183,715 | 7% |
| 2 | LF_BONDES_241003 | GUBERNAMENTAL | | Deuda | 259,736,025 | 6% |
| 3 | LF_BONDES_240725 | GUBERNAMENTAL | | Deuda | 253,292,289 | 6% |
| 4 | LD_BONDES_240404 | GUBERNAMENTAL | | Deuda | 252,251,428 | 6% |
| 5 | IQ_BPAG91_260507 | GUBERNAMENTAL | | Deuda | 202,882,692 | 5% |
| 6 | LF_BONDES_260604 | GUBERNAMENTAL | | Deuda | 194,815,986 | 4% |
| 7 | IQ_BPAG91_250430 | GUBERNAMENTAL | | Deuda | 185,605,547 | 4% |
| 8 | LD_BONDES_240627 | GUBERNAMENTAL | | Deuda | 171,796,475 | 4% |
| 9 | IS_BPA182_290927 | GUBERNAMENTAL | | Reporto | 161,121,572 | 4% |
| 10 | LD_BONDES_250220 | GUBERNAMENTAL | | Deuda | 150,344,668 | 3% |
| Otros | | | | | 2,275,686,058 | 52% |
| Total | | | | | 4,408,716,456 | 100% |

Por Sector de Actividad Económica



Comisiones y remuneraciones por la prestación de servicios

Información sobre comisiones y remuneraciones

a) Comisiones pagadas directamente por el cliente

| Concepto | E2 | | Serie más representativa | |
|--|-----|-----|--------------------------|-----|
| | % | \$ | F1 | |
| | | | % | \$ |
| Incumplimiento del plazo mínimo de permanencia | N/A | N/A | N/A | N/A |
| Incumplimiento del saldo mínimo de Inversión | N/A | N/A | N/A | N/A |
| Compra de acciones | N/A | N/A | N/A | N/A |
| Venta de acciones | N/A | N/A | N/A | N/A |
| Servicio por asesoría | N/A | N/A | N/A | N/A |
| Servicio de administración de acciones | N/A | N/A | N/A | N/A |
| Otras | N/A | N/A | N/A | N/A |
| Total | N/A | N/A | N/A | N/A |

La Sociedad Operadora ni sus distribuidoras cobran por estos conceptos.

b) Comisiones pagadas por el Fondo de Inversión

| Concepto | E2 | | Serie más representativa | |
|--|-------|---------|--------------------------|---------|
| | % | \$ | F1 | |
| | | | % | \$ |
| Administración de activos | 1.18% | \$11.79 | 1.53% | \$15.33 |
| Administración Activos / sobre desempeño | N/D | N/D | N/D | N/D |
| Distribución de acciones | N/D | N/D | N/D | N/D |
| Valuación de acciones | 0.01% | \$0.06 | 0.01% | \$0.06 |
| Depósito de Activos Objeto de Inversión | 0.01% | \$0.06 | 0.01% | \$0.06 |
| Depósito de acciones | N/D | N/D | N/D | N/D |
| Contabilidad | 0.00% | \$0.02 | 0.00% | \$0.02 |
| Otras | 0.02% | \$0.16 | 0.02% | \$0.16 |
| Total | 1.21% | \$12.09 | 1.56% | \$15.63 |

* Monto por cada \$1,000.00 pesos invertidos La Sociedad Operadora ni sus distribuidoras cobran por estos conceptos.

Las comisiones por compra y venta de acciones pueden disminuir el monto total de su inversión. Esto implica que usted recibiría un monto menor después de una operación. Lo anterior, junto con las comisiones pagadas por el Fondo de Inversión, representa una reducción del rendimiento total que recibiría por su inversión en el Fondo de Inversión.

Algunos prestadores de servicios pueden establecer acuerdos con el Fondo de Inversión y ofrecerle descuentos por sus servicios. Para conocer de su existencia y el posible beneficio para usted, pregunte con su distribuidor.

El prospecto de información al público inversionista, contiene un mayor detalle de los conflictos de interés a los que pudiera estar sujeto.

Las cifras presentadas son un promedio de las comisiones cobradas por todas las Distribuidoras y se sugiere consultar con su distribuidor

Política para la compra-venta de acciones

| | | | |
|-----------------------------|---|---------------------|---|
| Plazo mínimo de permanencia | 1 día | Liquidez | Mismo Día |
| Recepción de órdenes | Todos los días. | Horario | Apertura: 8:30 horas, tiempo del centro de México Cierre: 13:45 horas, tiempo del centro de México |
| Ejecución de operaciones | El mismo día de la recepción cuando éste sea hábil. | Límites de recompra | 30% del capital social pagado del Fondo (en un mismo día de venta) |
| Liquidación de operaciones | El mismo día de la ejecución | Diferencial* | No ha sido aplicado ningún diferencial en los precios |

* El Fondo de Inversión ante condiciones desordenadas de mercado u operaciones inusuales podrá aplicar a las operaciones de compraventa de sus acciones, un diferencial sobre el precio actualizado de valuación de dichas acciones, que haya determinado previamente, y conservado a favor de los inversionistas que permanecen en el mencionado Fondo.

Prestadores de servicios

| | |
|-------------------------------------|--|
| Operadora | Más Fondos, S.A. de C.V., Sociedad Operadora de Fondos de Inversión |
| Distribuidora(s) | Más Fondos, S.A. de C.V., Sociedad Operadora de Fondos de Inversión Kuspit Casa de Bolsa, S.A. de C.V. Grupo Bursátil Mexicano, S.A. de C.V., Casa de Bolsa O'Rourke & Asociados, S.A. de C.V., Sociedad Distribuidora de acciones de Fondos de Inversión |
| Valuadora | Operadora COVAF, S.A. de C.V., Sociedad Operadora Limitada de Fondos de Inversión |
| Institución Calificadora de Valores | Fitch Mexico S.A. de C.V. |

Centro de Atención al cliente

| | |
|-------------------|---|
| Contacto | Centro de Atención Telefónica (CAT) |
| Número Telefónico | (55) 5201 7777 y 800 227 7777 |
| Horario | Apertura: 8:30 horas, tiempo del centro de México Cierre: 13:45 horas, tiempo del centro de México |

Página(s) Electrónica(s)

| | |
|----------------------------------|------------------|
| Página de internet Operadora | www.masfondos.mx |
| Página de internet Distribuidora | www.masfondos.mx |

Advertencias

El Fondo de Inversión no cuenta con garantía alguna del Gobierno Federal, ni de la sociedad operadora, ni del Grupo Financiero que, en su caso, esta última pertenezca. La inversión en el Fondo de Inversión se encuentra respaldada hasta por el monto de su patrimonio.

La inscripción en el Registro Nacional de Valores tendrá efectos declarativos y no convalidan los actos jurídicos que sean nulos de conformidad con las leyes aplicables, ni implican certificación sobre la bondad de los valores inscritos en el mismo o sobre la solvencia, liquidez o calidad crediticia del Fondo de Inversión.

Ningún intermediario financiero, apoderado para celebrar operaciones con el público o cualquier otra persona, está autorizado para proporcionar información o hacer declaración alguna adicional al contenido del presente documento o el prospecto de información al público inversionista, por lo que estas deberán entenderse como no autorizadas por el Fondo de Inversión.

Para más información, visite la página electrónica de la sociedad operadora que administra al Fondo de Inversión y/o sociedad distribuidora(s), donde podrá consultar el prospecto de información al público inversionista actualizado del Fondo de Inversión, así como la información actualizada sobre la cartera de inversiones.

El presente documento y el prospecto de información al público inversionista, son los únicos documentos de venta que reconoce el Fondo de Inversión como válidos.

DOCUMENTO CON INFORMACIÓN CLAVE PARA LA INVERSIÓN



Más Fondos Liquidez Gubernamental, S.A. de C.V. Fondo de Inversión en Instrumentos de Deuda
Administrado por Más Fondos, S.A. de C.V., Sociedad Operadora de Fondos de Inversión

| Tipo | Instrumentos de Deuda | Clase y Serie Accionaria | Posibles adquirentes | Montos mínimos de inversión (\$) |
|-----------------------|---|--------------------------|---------------------------------|----------------------------------|
| Categoría | CORTO PLAZO GUBERNAMENTAL | E3 | PERSONAS NO SUJETAS A RETENCIÓN | N/A |
| Clave de pizarra | AZMT-G1 | | | |
| Calificación | Escala Homogenea: AAA/2 Escala Fitch: AAAf/S2(mex) | | | |
| Fecha de Autorización | 03 de Abril de 2023 | | | |

Importante: El valor de un Fondo de Inversión, cualquiera que sea su política de inversión, está sujeto a la fluctuación de los mercados, por lo que el inversionista puede obtener ganancias o pérdidas.

Régimen y política de Inversión

- Estrategia de inversión del Fondo: Activa.
- Parámetros

| | Min. | Max. |
|---|------|-------|
| 1. Valores Gubernamentales en pesos de tasa nominal o denominados en UDIS | | 100% |
| 2. Reportos sobre valores (sin contravenir el régimen de inversión del Fondo) | | 100% |
| 3. Valores de fácil realización y/o valores con vencimiento menor a tres meses. | 30% | |
| 4. Valor en Riesgo (VaR) (Cálculo a 1 día) | | 0.15% |
- El Fondo invertirá en una mezcla de valores de deuda con las siguientes características:
 - * Exclusivamente valores gubernamentales.
 - * Valores en moneda nacional y denominados en UDIS
 - * Altos niveles de liquidez.
 - * Calidad crediticia AAA
 - * La duración del fondo será menor o igual a un año.
 - * Los valores podrán ser de tasa fija, revisable y tasa real.
- La selección de valores se realizará con base en el análisis de los mercados y emisiones disponibles susceptibles de ser adquiridos conforme al régimen de inversión del Fondo, buscando los que aporten un mayor valor al portafolio.
- La duración del Fondo será menor o igual a un año. Los instrumentos que integran la cartera de inversión podrán ser a cualquier plazo, respetando la duración de la cartera antes mencionada. Se entenderá por duración, a la sumatoria del vencimiento medio ponderado de los flujos de cada activo objeto de inversión que integre la cartera del Fondo, determinado por el proveedor de precios contratado, ponderado por su porcentaje de participación en el mismo.
- El Fondo mantendrá cuando menos un 30% de su activo neto en valores de fácil realización y/o en valores con vencimiento menor a tres meses. En caso de que los requerimientos de liquidez superen el porcentaje antes mencionado, se procederá a la venta de otros valores que formen parte de sus activos, buscando siempre restablecer el balance en el porcentaje de inversión en este tipo de valores.
- Reportos: Se celebrarán operaciones de reporto respecto de valores gubernamentales, con las calificaciones señaladas anteriormente. El plazo será de un año como máximo. El Fondo sólo podrá actuar como reportador, pudiendo realizar operaciones de reporto con instituciones de crédito y casas de bolsa con las cuales tengan celebrado el contrato correspondiente.

Objetivo de inversión

El Fondo de Inversión invertirá el 100% de sus activos exclusivamente en valores gubernamentales, con una composición de la cartera tal que la duración ponderada sea de corto plazo, será igual o menor a un año, y estando compuesta por valores de tasa fija y variable, instrumentos de tasa real en pesos y denominados en UDIS, registrados en el mercado local.

El horizonte de inversión es de corto plazo, por lo que se recomienda permanecer en el fondo al menos un año, para obtener los beneficios de la estrategia.

Información Relevante

El Fondo de inversión no cuenta con asamblea de accionistas, consejo de administración o comisario.

Las funciones de la asamblea de accionistas, así como las actividades del consejo de administración están encomendadas a Mas Fondos, S.A. de C.V. Sociedad Operadora de Fondos de Inversión.

La vigilancia del Fondo de inversión está asignada al contralor normativo de la sociedad operadora que administra el Fondo de inversión.

El Fondo se abstendrá de operar con instrumentos financieros derivados, valores estructurados, certificados bursátiles o valores respaldados por activos. Adicionalmente el Fondo se abstendrá de comprar acciones de otros Fondos, realizar operaciones en corto y solicitar préstamos de dinero.

Valor en Riesgo (VaR) de la cartera de inversión respecto a sus activos netos: 0.15% con una probabilidad del 95%.

Válida únicamente en condiciones normales de mercado.

La pérdida, que en un escenario pesimista (5 en 100 veces) puede enfrentar el fondo de inversión en un lapso de un día, es de \$1.50 pesos por cada \$1,000 invertidos.

(Este dato sólo es una estimación, las expectativas de pérdida podrían ser mayores, incluso por el monto total de la inversión realizada).

Rendimiento y desempeño histórico

Serie accionaria : E3

Índice(s) de Referencia: S&P/BMV SOVEREIGN CETES 28 DAY BOND INDEX 24 (100.0%)

| E3 | Último Mes | Últimos 3 Meses | Últimos 12 Meses | Mes Rendimiento Bajo ⁴ | Mes Rendimiento Alto ⁴ |
|---|------------|-----------------|------------------|-----------------------------------|-----------------------------------|
| Rendimiento Bruto | N/D | N/D | N/D | N/D | N/D |
| Rendimiento Neto ¹ | N/D | N/D | N/D | N/D | N/D |
| Tasa Libre de Riesgo ^{2,3} (Cetes 28 días) | N/D | N/D | N/D | N/D | N/D |
| Rendimiento del índice de referencia o mercado: | | | | | |
| Índice ³ | N/D | N/D | N/D | N/D | N/D |

El desempeño del Fondo de Inversión en el pasado, no es indicativo del desempeño que la inversión tendrá en el futuro.

¹ El rendimiento neto es después de comisiones y el que obtuvo el inversionista en el período.

² La tasa libre de riesgo es una tasa que no incluye descuentos por comisiones, impuestos o cualquier otro gasto.

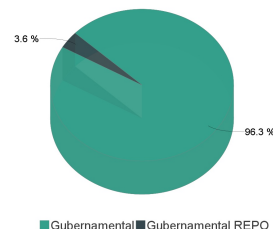
Para los Fondos de Inversión de Renta Variable se incluirán los rendimientos efectivos y para los Fondos de Inversión en Instrumentos de Deuda los rendimientos anualizados nominales

Composición de la cartera de inversión:

Principales inversiones al : 27/mar/2024

| | Clave de Pizarra | Emisora | Subyacente | Tipo | Monto | % Part |
|-------|------------------|---------------|------------|---------|---------------|--------|
| 1 | LF_BONDES_240425 | GUBERNAMENTAL | | Deuda | 301,183,715 | 7% |
| 2 | LF_BONDES_241003 | GUBERNAMENTAL | | Deuda | 259,736,025 | 6% |
| 3 | LF_BONDES_240725 | GUBERNAMENTAL | | Deuda | 253,292,289 | 6% |
| 4 | LD_BONDES_240404 | GUBERNAMENTAL | | Deuda | 252,251,428 | 6% |
| 5 | IQ_BPAG91_260507 | GUBERNAMENTAL | | Deuda | 202,882,692 | 5% |
| 6 | LF_BONDES_260604 | GUBERNAMENTAL | | Deuda | 194,815,986 | 4% |
| 7 | IQ_BPAG91_250430 | GUBERNAMENTAL | | Deuda | 185,605,547 | 4% |
| 8 | LD_BONDES_240627 | GUBERNAMENTAL | | Deuda | 171,796,475 | 4% |
| 9 | IS_BPA182_290927 | GUBERNAMENTAL | | Reporto | 161,121,572 | 4% |
| 10 | LD_BONDES_250220 | GUBERNAMENTAL | | Deuda | 150,344,668 | 3% |
| Otros | | | | | 2,275,686,058 | 52% |
| Total | | | | | 4,408,716,456 | 100% |

Por Sector de Actividad Económica



Comisiones y remuneraciones por la prestación de servicios

Información sobre comisiones y remuneraciones

a) Comisiones pagadas directamente por el cliente

| Concepto | Serie más representativa | | | |
|--|--------------------------|-----|-----|-----|
| | E3 | | F1 | |
| | % | \$ | % | \$ |
| Incumplimiento del plazo mínimo de permanencia | N/A | N/A | N/A | N/A |
| Incumplimiento del saldo mínimo de Inversión | N/A | N/A | N/A | N/A |
| Compra de acciones | N/A | N/A | N/A | N/A |
| Venta de acciones | N/A | N/A | N/A | N/A |
| Servicio por asesoría | N/A | N/A | N/A | N/A |
| Servicio de administración de acciones | N/A | N/A | N/A | N/A |
| Otras | N/A | N/A | N/A | N/A |
| Total | N/A | N/A | N/A | N/A |

La Sociedad Operadora ni sus distribuidoras cobran por estos conceptos.

b) Comisiones pagadas por el Fondo de Inversión

| Concepto | Serie más representativa | | | |
|--|--------------------------|--------|-------|---------|
| | E3 | | F1 | |
| | % | \$ | % | \$ |
| Administración de activos | N/D | N/D | 1.53% | \$15.33 |
| Administración Activos / sobre desempeño | N/D | N/D | N/D | N/D |
| Distribución de acciones | N/D | N/D | N/D | N/D |
| Valuación de acciones | N/D | N/D | 0.01% | \$0.06 |
| Depósito de Activos Objeto de Inversión | N/D | N/D | 0.01% | \$0.06 |
| Depósito de acciones | N/D | N/D | N/D | N/D |
| Contabilidad | N/D | N/D | 0.00% | \$0.02 |
| Otras | N/D | N/D | 0.02% | \$0.16 |
| Total | 0.00% | \$0.00 | 1.56% | \$15.63 |

* Monto por cada \$1,000.00 pesos invertidos. La Sociedad Operadora ni sus distribuidoras cobran por estos conceptos.

Las cifras presentadas son un promedio de las comisiones cobradas por todas las Distribuidoras y se sugiere consultar con su distribuidor

Política para la compra-venta de acciones

| | | | |
|-----------------------------|---|---------------------|---|
| Plazo mínimo de permanencia | 1 día | Liquidez | Mismo Día |
| Recepción de órdenes | Todos los días. | Horario | Apertura: 8:30 horas, tiempo del centro de México Cierre: 13:45 horas, tiempo del centro de México |
| Ejecución de operaciones | El mismo día de la recepción cuando éste sea hábil. | Límites de recompra | 30% del capital social pagado del Fondo (en un mismo día de venta) |
| Liquidación de operaciones | El mismo día de la ejecución | Diferencial* | No ha sido aplicado ningún diferencial en los precios |

* El Fondo de Inversión ante condiciones desordenadas de mercado u operaciones inusuales podrá aplicar a las operaciones de compraventa de sus acciones, un diferencial sobre el precio actualizado de valuación de dichas acciones, que haya determinado previamente, y conservado a favor de los inversionistas que permanecen en el mencionado Fondo.

Prestadores de servicios

| | |
|-------------------------------------|--|
| Operadora | Más Fondos, S.A. de C.V., Sociedad Operadora de Fondos de Inversión |
| Distribuidora(s) | Más Fondos, S.A. de C.V., Sociedad Operadora de Fondos de Inversión Kuspit Casa de Bolsa, S.A. de C.V. Grupo Bursátil Mexicano, S.A. de C.V., Casa de Bolsa O'Rourke & Asociados, S.A. de C.V., Sociedad Distribuidora de acciones de Fondos de Inversión |
| Valuadora | Operadora COVAF, S.A. de C.V., Sociedad Operadora Limitada de Fondos de Inversión |
| Institución Calificadora de Valores | Fitch Mexico S.A. de C.V. |

Centro de Atención al cliente

| | |
|-------------------|---|
| Contacto | Centro de Atención Telefónica (CAT) |
| Número Telefónico | (55) 5201 7777 y 800 227 7777 |
| Horario | Apertura: 8:30 horas, tiempo del centro de México Cierre: 13:45 horas, tiempo del centro de México |

Página(s) Electrónica(s)

| | |
|----------------------------------|------------------|
| Página de internet Operadora | www.masfondos.mx |
| Página de internet Distribuidora | www.masfondos.mx |

Las comisiones por compra y venta de acciones pueden disminuir el monto total de su inversión. Esto implica que usted recibiría un monto menor después de una operación. Lo anterior, junto con las comisiones pagadas por el Fondo de Inversión, representa una reducción del rendimiento total que recibiría por su inversión en el Fondo de Inversión.

Algunos prestadores de servicios pueden establecer acuerdos con el Fondo de Inversión y ofrecerle descuentos por sus servicios. Para conocer de su existencia y el posible beneficio para usted, pregunte con su distribuidor.

El prospecto de información al público inversionista, contiene un mayor detalle de los conflictos de interés a los que pudiera estar sujeto.

Advertencias

El Fondo de Inversión no cuenta con garantía alguna del Gobierno Federal, ni de la sociedad operadora, ni del Grupo Financiero que, en su caso, esta última pertenezca. La inversión en el Fondo de Inversión se encuentra respaldada hasta por el monto de su patrimonio.

La inscripción en el Registro Nacional de Valores tendrá efectos declarativos y no convalidan los actos jurídicos que sean nulos de conformidad con las leyes aplicables, ni implican certificación sobre la bondad de los valores inscritos en el mismo o sobre la solvencia, liquidez o calidad crediticia del Fondo de Inversión.

Ningún intermediario financiero, apoderado para celebrar operaciones con el público o cualquier otra persona, está autorizado para proporcionar información o hacer declaración alguna adicional al contenido del presente documento o el prospecto de información al público inversionista, por lo que estas deberán entenderse como no autorizadas por el Fondo de Inversión.

Para más información, visite la página electrónica de la sociedad operadora que administra al Fondo de Inversión y/o sociedad distribuidora(s), donde podrá consultar el prospecto de información al público inversionista actualizado del Fondo de Inversión, así como la información actualizada sobre la cartera de inversiones.

El presente documento y el prospecto de información al público inversionista, son los únicos documentos de venta que reconoce el Fondo de Inversión como válidos.

DOCUMENTO CON INFORMACIÓN CLAVE PARA LA INVERSIÓN



Más Fondos Liquidez Gubernamental, S.A. de C.V. Fondo de Inversión en Instrumentos de Deuda
Administrado por Más Fondos, S.A. de C.V., Sociedad Operadora de Fondos de Inversión

| Tipo | Instrumentos de Deuda | Clase y Serie Accionaria | Posibles adquirentes | Montos mínimos de inversión (\$) |
|-----------------------|---|--------------------------|---------------------------------|----------------------------------|
| Categoría | CORTO PLAZO GUBERNAMENTAL | E4 | PERSONAS NO SUJETAS A RETENCIÓN | N/A |
| Clave de pizarra | AZMT-G1 | | | |
| Calificación | Escala Homogenea: AAA/2 Escala Fitch: AAAf/S2(mex) | | | |
| Fecha de Autorización | 03 de Abril de 2023 | | | |

Importante: El valor de un Fondo de Inversión, cualquiera que sea su política de inversión, está sujeto a la fluctuación de los mercados, por lo que el inversionista puede obtener ganancias o pérdidas.

Régimen y política de Inversión

- Estrategia de inversión del Fondo: Activa.
- Parámetros

| | Min. | Max. |
|---|------|-------|
| 1. Valores Gubernamentales en pesos de tasa nominal o denominados en UDIS | | 100% |
| 2. Reportos sobre valores (sin contravenir el régimen de inversión del Fondo) | | 100% |
| 3. Valores de fácil realización y/o valores con vencimiento menor a tres meses. | 30% | |
| 4. Valor en Riesgo (VaR) (Cálculo a 1 día) | | 0.15% |
- El Fondo invertirá en una mezcla de valores de deuda con las siguientes características:
 - * Exclusivamente valores gubernamentales.
 - * Valores en moneda nacional y denominados en UDIS
 - * Altos niveles de liquidez.
 - * Calidad crediticia AAA
 - * La duración del fondo será menor o igual a un año.
 - * Los valores podrán ser de tasa fija, revisable y tasa real.
- La selección de valores se realizará con base en el análisis de los mercados y emisiones disponibles susceptibles de ser adquiridos conforme al régimen de inversión del Fondo, buscando los que aporten un mayor valor al portafolio.
- La duración del Fondo será menor o igual a un año. Los instrumentos que integran la cartera de inversión podrán ser a cualquier plazo, respetando la duración de la cartera antes mencionada. Se entenderá por duración, a la sumatoria del vencimiento medio ponderado de los flujos de cada activo objeto de inversión que integre la cartera del Fondo, determinado por el proveedor de precios contratado, ponderado por su porcentaje de participación en el mismo.
- El Fondo mantendrá cuando menos un 30% de su activo neto en valores de fácil realización y/o en valores con vencimiento menor a tres meses. En caso de que los requerimientos de liquidez superen el porcentaje antes mencionado, se procederá a la venta de otros valores que formen parte de sus activos, buscando siempre restablecer el balance en el porcentaje de inversión en este tipo de valores.
- Reportos: Se celebrarán operaciones de reporto respecto de valores gubernamentales, con las calificaciones señaladas anteriormente. El plazo será de un año como máximo. El Fondo sólo podrá actuar como reportador, pudiendo realizar operaciones de reporto con instituciones de crédito y casas de bolsa con las cuales tengan celebrado el contrato correspondiente.

Objetivo de inversión

El Fondo de Inversión invertirá el 100% de sus activos exclusivamente en valores gubernamentales, con una composición de la cartera tal que la duración ponderada sea de corto plazo, será igual o menor a un año, y estando compuesta por valores de tasa fija y variable, instrumentos de tasa real en pesos y denominados en UDIS, registrados en el mercado local.

El horizonte de inversión es de corto plazo, por lo que se recomienda permanecer en el fondo al menos un año, para obtener los beneficios de la estrategia.

Información Relevante

El Fondo de inversión no cuenta con asamblea de accionistas, consejo de administración o comisario.

Las funciones de la asamblea de accionistas, así como las actividades del consejo de administración están encomendadas a Mas Fondos, S.A. de C.V. Sociedad Operadora de Fondos de Inversión.

La vigilancia del Fondo de inversión está asignada al contralor normativo de la sociedad operadora que administra el Fondo de inversión.

El Fondo se abstendrá de operar con instrumentos financieros derivados, valores estructurados, certificados bursátiles o valores respaldados por activos. Adicionalmente el Fondo se abstendrá de comprar acciones de otros Fondos, realizar operaciones en corto y solicitar préstamos de dinero.

Valor en Riesgo (VaR) de la cartera de inversión respecto a sus activos netos: 0.15% con una probabilidad del 95%.

Válida únicamente en condiciones normales de mercado.

La pérdida, que en un escenario pesimista (5 en 100 veces) puede enfrentar el fondo de inversión en un lapso de un día, es de \$1.50 pesos por cada \$1,000 invertidos.

(Este dato sólo es una estimación, las expectativas de pérdida podrían ser mayores, incluso por el monto total de la inversión realizada).

Rendimiento y desempeño histórico

Serie accionaria : E4

Índice(s) de Referencia: S&P/BMV SOVEREIGN CETES 28 DAY BOND INDEX 24 (100.0%)

| E4 | Último Mes | Últimos 3 Meses | Últimos 12 Meses | Mes Rendimiento Bajo ⁴ | Mes Rendimiento Alto ⁴ |
|--|------------|-----------------|------------------|-----------------------------------|-----------------------------------|
| Rendimiento Bruto | N/D | N/D | N/D | N/D | N/D |
| Rendimiento Neto ¹ | N/D | N/D | N/D | N/D | N/D |
| Tasa Libre de Riesgo ^{2,3} (Cetes 28 días) | N/D | N/D | N/D | N/D | N/D |
| Rendimiento del índice de referencia o mercado: | | | | | |
| Índice ³ | N/D | N/D | N/D | N/D | N/D |

El desempeño del Fondo de Inversión en el pasado, no es indicativo del desempeño que la inversión tendrá en el futuro.

¹ El rendimiento neto es después de comisiones y el que obtuvo el inversionista en el período.

² La tasa libre de riesgo es una tasa que no incluye descuentos por comisiones, impuestos o cualquier otro gasto.

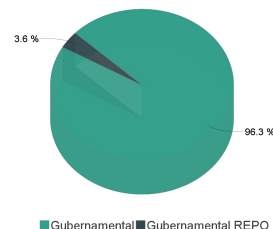
Para los Fondos de Inversión de Renta Variable se incluirán los rendimientos efectivos y para los Fondos de Inversión en Instrumentos de Deuda los rendimientos anualizados nominales

Composición de la cartera de inversión:

Principales inversiones al : 27/mar/2024

| | Clave de Pizarra | Emisora | Subyacente | Tipo | Monto | % Part |
|-------|--------------------|---------------|------------|---------|---------------|--------|
| 1 | LF_BONDES_F_240425 | GUBERNAMENTAL | | Deuda | 301,183,715 | 7% |
| 2 | LF_BONDES_F_241003 | GUBERNAMENTAL | | Deuda | 259,736,025 | 6% |
| 3 | LF_BONDES_F_240725 | GUBERNAMENTAL | | Deuda | 253,292,289 | 6% |
| 4 | LD_BONDES_D_240404 | GUBERNAMENTAL | | Deuda | 252,251,428 | 6% |
| 5 | IQ_BPAG91_260507 | GUBERNAMENTAL | | Deuda | 202,882,692 | 5% |
| 6 | LF_BONDES_F_260604 | GUBERNAMENTAL | | Deuda | 194,815,986 | 4% |
| 7 | IQ_BPAG91_250430 | GUBERNAMENTAL | | Deuda | 185,605,547 | 4% |
| 8 | LD_BONDES_D_240627 | GUBERNAMENTAL | | Deuda | 171,796,475 | 4% |
| 9 | IS_BPA182_290927 | GUBERNAMENTAL | | Reporto | 161,121,572 | 4% |
| 10 | LD_BONDES_D_250220 | GUBERNAMENTAL | | Deuda | 150,344,668 | 3% |
| Otros | | | | | 2,275,686,058 | 52% |
| Total | | | | | 4,408,716,456 | 100% |

Por Sector de Actividad Económica



Comisiones y remuneraciones por la prestación de servicios

Información sobre comisiones y remuneraciones

a) Comisiones pagadas directamente por el cliente

| Concepto | Serie más representativa | | | |
|--|--------------------------|-----|-----|-----|
| | E4 | | F1 | |
| | % | \$ | % | \$ |
| Incumplimiento del plazo mínimo de permanencia | N/A | N/A | N/A | N/A |
| Incumplimiento del saldo mínimo de Inversión | N/A | N/A | N/A | N/A |
| Compra de acciones | N/A | N/A | N/A | N/A |
| Venta de acciones | N/A | N/A | N/A | N/A |
| Servicio por asesoría | N/A | N/A | N/A | N/A |
| Servicio de administración de acciones | N/A | N/A | N/A | N/A |
| Otras | N/A | N/A | N/A | N/A |
| Total | N/A | N/A | N/A | N/A |

La Sociedad Operadora ni sus distribuidoras cobran por estos conceptos.

b) Comisiones pagadas por el Fondo de Inversión

| Concepto | Serie más representativa | | | |
|--|--------------------------|--------|-------|---------|
| | E4 | | F1 | |
| | % | \$ | % | \$ |
| Administración de activos | N/D | N/D | 1.53% | \$15.33 |
| Administración Activos / sobre desempeño | N/D | N/D | N/D | N/D |
| Distribución de acciones | N/D | N/D | N/D | N/D |
| Valuación de acciones | N/D | N/D | 0.01% | \$0.06 |
| Depósito de Activos Objeto de Inversión | N/D | N/D | 0.01% | \$0.06 |
| Depósito de acciones | N/D | N/D | N/D | N/D |
| Contabilidad | N/D | N/D | 0.00% | \$0.02 |
| Otras | N/D | N/D | 0.02% | \$0.16 |
| Total | 0.00% | \$0.00 | 1.56% | \$15.63 |

* Monto por cada \$1,000.00 pesos invertidos La Sociedad Operadora ni sus distribuidoras cobran por estos conceptos.

Las cifras presentadas son un promedio de las comisiones cobradas por todas las Distribuidoras y se sugiere consultar con su distribuidor

Política para la compra-venta de acciones

| | | | |
|-----------------------------|---|---------------------|---|
| Plazo mínimo de permanencia | 1 día | Liquidez | Mismo Día |
| Recepción de órdenes | Todos los días. | Horario | Apertura: 8:30 horas, tiempo del centro de México Cierre: 13:45 horas, tiempo del centro de México |
| Ejecución de operaciones | El mismo día de la recepción cuando éste sea hábil. | Límites de recompra | 30% del capital social pagado del Fondo (en un mismo día de venta) |
| Liquidación de operaciones | El mismo día de la ejecución | Diferencial* | No ha sido aplicado ningún diferencial en los precios |

* El Fondo de Inversión ante condiciones desordenadas de mercado u operaciones inusuales podrá aplicar a las operaciones de compraventa de sus acciones, un diferencial sobre el precio actualizado de valuación de dichas acciones, que haya determinado previamente, y conservado a favor de los inversionistas que permanecen en el mencionado Fondo.

Prestadores de servicios

| | |
|-------------------------------------|--|
| Operadora | Más Fondos, S.A. de C.V., Sociedad Operadora de Fondos de Inversión |
| Distribuidora(s) | Más Fondos, S.A. de C.V., Sociedad Operadora de Fondos de Inversión Kuspit Casa de Bolsa, S.A. de C.V. Grupo Bursátil Mexicano, S.A. de C.V., Casa de Bolsa O'Rourke & Asociados, S.A. de C.V., Sociedad Distribuidora de acciones de Fondos de Inversión |
| Valuadora | Operadora COVAF, S.A. de C.V., Sociedad Operadora Limitada de Fondos de Inversión |
| Institución Calificadora de Valores | Fitch Mexico S.A. de C.V. |

Centro de Atención al cliente

| | |
|-------------------|---|
| Contacto | Centro de Atención Telefónica (CAT) |
| Número Telefónico | (55) 5201 7777 y 800 227 7777 |
| Horario | Apertura: 8:30 horas, tiempo del centro de México Cierre: 13:45 horas, tiempo del centro de México |

Página(s) Electrónica(s)

| | |
|----------------------------------|------------------|
| Página de internet Operadora | www.masfondos.mx |
| Página de internet Distribuidora | www.masfondos.mx |

Las comisiones por compra y venta de acciones pueden disminuir el monto total de su inversión. Esto implica que usted recibiría un monto menor después de una operación. Lo anterior, junto con las comisiones pagadas por el Fondo de Inversión, representa una reducción del rendimiento total que recibiría por su inversión en el Fondo de Inversión.

Algunos prestadores de servicios pueden establecer acuerdos con el Fondo de Inversión y ofrecerle descuentos por sus servicios. Para conocer de su existencia y el posible beneficio para usted, pregunte con su distribuidor.

El prospecto de información al público inversionista, contiene un mayor detalle de los conflictos de interés a los que pudiera estar sujeto.

Advertencias

El Fondo de Inversión no cuenta con garantía alguna del Gobierno Federal, ni de la sociedad operadora, ni del Grupo Financiero que, en su caso, esta última pertenezca. La inversión en el Fondo de Inversión se encuentra respaldada hasta por el monto de su patrimonio.

La inscripción en el Registro Nacional de Valores tendrá efectos declarativos y no convalidan los actos jurídicos que sean nulos de conformidad con las leyes aplicables, ni implican certificación sobre la bondad de los valores inscritos en el mismo o sobre la solvencia, liquidez o calidad crediticia del Fondo de Inversión.

Ningún intermediario financiero, apoderado para celebrar operaciones con el público o cualquier otra persona, está autorizado para proporcionar información o hacer declaración alguna adicional al contenido del presente documento o el prospecto de información al público inversionista, por lo que estas deberán entenderse como no autorizadas por el Fondo de Inversión.

Para más información, visite la página electrónica de la sociedad operadora que administra al Fondo de Inversión y/o sociedad distribuidora(s), donde podrá consultar el prospecto de información al público inversionista actualizado del Fondo de Inversión, así como la información actualizada sobre la cartera de inversiones.

El presente documento y el prospecto de información al público inversionista, son los únicos documentos de venta que reconoce el Fondo de Inversión como válidos.

DOCUMENTO CON INFORMACIÓN CLAVE PARA LA INVERSIÓN



Más Fondos Liquidez Gubernamental, S.A. de C.V. Fondo de Inversión en Instrumentos de Deuda
Administrado por Más Fondos, S.A. de C.V., Sociedad Operadora de Fondos de Inversión

| Tipo | Instrumentos de Deuda | Clase y Serie Accionaria | Posibles adquirentes | Montos mínimos de inversión (\$) |
|-----------------------|---|--------------------------|--|----------------------------------|
| Categoría | CORTO PLAZO GUBERNAMENTAL | EZ | Personas No Sujetas a Retención (servicios de inversión) | N/A |
| Clave de pizarra | AZMT-G1 | | | |
| Calificación | Escala Homogenea: AAA/2 Escala Fitch: AAAf/S2(mex) | | | |
| Fecha de Autorización | 03 de Abril de 2023 | | | |

Importante: El valor de un Fondo de Inversión, cualquiera que sea su política de inversión, está sujeto a la fluctuación de los mercados, por lo que el inversionista puede obtener ganancias o pérdidas.

Objetivo de inversión

El Fondo de Inversión invertirá el 100% de sus activos exclusivamente en valores gubernamentales, con una composición de la cartera tal que la duración ponderada sea de corto plazo, será igual o menor a un año, y estando compuesta por valores de tasa fija y variable, instrumentos de tasa real en pesos y denominados en UDIS, registrados en el mercado local.

El horizonte de inversión es de corto plazo, por lo que se recomienda permanecer en el fondo al menos un año, para obtener los beneficios de la estrategia.

Información Relevante

El Fondo de inversión no cuenta con asamblea de accionistas, consejo de administración o comisario.

Las funciones de la asamblea de accionistas, así como las actividades del consejo de administración están encomendadas a Mas Fondos, S.A. de C.V. Sociedad Operadora de Fondos de Inversión.

La vigilancia del Fondo de inversión está asignada al contralor normativo de la sociedad operadora que administra el Fondo de inversión.

El Fondo se abstendrá de operar con instrumentos financieros derivados, valores estructurados, certificados bursátiles o valores respaldados por activos. Adicionalmente el Fondo se abstendrá de comprar acciones de otros Fondos, realizar operaciones en corto y solicitar préstamos de dinero.

Valor en Riesgo (VaR) de la cartera de inversión respecto a sus activos netos: 0.15% con una probabilidad del 95%.

Válida únicamente en condiciones normales de mercado.

La pérdida, que en un escenario pesimista (5 en 100 veces) puede enfrentar el fondo de inversión en un lapso de un día, es de \$1.50 pesos por cada \$1,000 invertidos.

(Este dato sólo es una estimación, las expectativas de pérdida podrían ser mayores, incluso por el monto total de la inversión realizada).

Rendimiento y desempeño histórico

Serie accionaria : EZ

Índice(s) de Referencia: S&P/BMV SOVEREIGN CETES 28 DAY BOND INDEX 24 (100.0%)

| EZ | Último Mes | Últimos 3 Meses | Últimos 12 Meses | Mes Rendimiento Bajo ⁴ | Mes Rendimiento Alto ⁴ |
|---|------------|-----------------|------------------|-----------------------------------|-----------------------------------|
| Rendimiento Bruto | N/D | N/D | N/D | N/D | N/D |
| Rendimiento Neto ¹ | N/D | N/D | N/D | N/D | N/D |
| Tasa Libre de Riesgo ^{2,3} (Cetes 28 días) | N/D | N/D | N/D | N/D | N/D |
| Rendimiento del índice de referencia o mercado: | | | | | |
| Índice ³ | N/D | N/D | N/D | N/D | N/D |

El desempeño del Fondo de Inversión en el pasado, no es indicativo del desempeño que la inversión tendrá en el futuro.

¹ El rendimiento neto es después de comisiones y el que obtuvo el inversionista en el período.

² La tasa libre de riesgo es una tasa que no incluye descuentos por comisiones, impuestos o cualquier otro gasto.

Para los Fondos de Inversión de Renta Variable se incluirán los rendimientos efectivos y para los Fondos de Inversión en Instrumentos de Deuda los rendimientos anualizados nominales

Régimen y política de Inversión

a) Estrategia de inversión del Fondo: Activa.

b) Parámetros

| | Min. | Max. |
|---|------|-------|
| 1. Valores Gubernamentales en pesos de tasa nominal o denominados en UDIS | | 100% |
| 2. Reportos sobre valores (sin contravenir el régimen de inversión del Fondo) | | 100% |
| 3. Valores de fácil realización y/o valores con vencimiento menor a tres meses. | 30% | |
| 4. Valor en Riesgo (VaR) (Cálculo a 1 día) | | 0.15% |

c) El Fondo invertirá en una mezcla de valores de deuda con las siguientes características:

* Exclusivamente valores gubernamentales.

* Valores en moneda nacional y denominados en UDIS

* Altos niveles de liquidez.

* Calidad crediticia AAA

* La duración del fondo será menor o igual a un año.

* Los valores podrán ser de tasa fija, revisable y tasa real.

d) La selección de valores se realizará con base en el análisis de los mercados y emisiones disponibles susceptibles de ser adquiridos conforme al régimen de inversión del Fondo, buscando los que aporten un mayor valor al portafolio.

e) La duración del Fondo será menor o igual a un año. Los instrumentos que integran la cartera de inversión podrán ser a cualquier plazo, respetando la duración de la cartera antes mencionada. Se entenderá por duración, a la sumatoria del vencimiento medio ponderado de los flujos de cada activo objeto de inversión que integre la cartera del Fondo, determinado por el proveedor de precios contratado, ponderado por su porcentaje de participación en el mismo.

f) El Fondo mantendrá cuando menos un 30% de su activo neto en valores de fácil realización y/o en valores con vencimiento menor a tres meses. En caso de que los requerimientos de liquidez superen el porcentaje antes mencionado, se procederá a la venta de otros valores que formen parte de sus activos, buscando siempre restablecer el balance en el porcentaje de inversión en este tipo de valores.

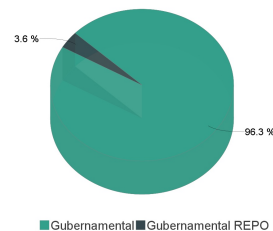
g) Reportos: Se celebrarán operaciones de reporte respecto de valores gubernamentales, con las calificaciones señaladas anteriormente. El plazo será de un año como máximo. El Fondo sólo podrá actuar como reportador, pudiendo realizar operaciones de reporte con instituciones de crédito y casas de bolsa con las cuales tengan celebrado el contrato correspondiente.

Composición de la cartera de inversión:

Principales inversiones al : 27/mar/2024

| | Clave de Pizarra | Emisora | Subyacente | Tipo | Monto | % Part |
|-------|------------------|---------------|------------|---------|---------------|--------|
| 1 | LF_BONDES_240425 | GUBERNAMENTAL | | Deuda | 301,183,715 | 7% |
| 2 | LF_BONDES_241003 | GUBERNAMENTAL | | Deuda | 259,736,025 | 6% |
| 3 | LF_BONDES_240725 | GUBERNAMENTAL | | Deuda | 253,292,289 | 6% |
| 4 | LD_BONDES_240404 | GUBERNAMENTAL | | Deuda | 252,251,428 | 6% |
| 5 | IQ_BPAG91_260507 | GUBERNAMENTAL | | Deuda | 202,882,692 | 5% |
| 6 | LF_BONDES_260604 | GUBERNAMENTAL | | Deuda | 194,815,986 | 4% |
| 7 | IQ_BPAG91_250430 | GUBERNAMENTAL | | Deuda | 185,605,547 | 4% |
| 8 | LD_BONDES_240627 | GUBERNAMENTAL | | Deuda | 171,796,475 | 4% |
| 9 | IS_BPA182_290927 | GUBERNAMENTAL | | Reporto | 161,121,572 | 4% |
| 10 | LD_BONDES_250220 | GUBERNAMENTAL | | Deuda | 150,344,668 | 3% |
| Otros | | | | | 2,275,686,058 | 52% |
| Total | | | | | 4,408,716,456 | 100% |

Por Sector de Actividad Económica



Comisiones y remuneraciones por la prestación de servicios

Información sobre comisiones y remuneraciones

a) Comisiones pagadas directamente por el cliente

| Concepto | Serie más representativa | | | |
|--|--------------------------|-----|-----|-----|
| | EZ | | F1 | |
| | % | \$ | % | \$ |
| Incumplimiento del plazo mínimo de permanencia | N/A | N/A | N/A | N/A |
| Incumplimiento del saldo mínimo de Inversión | N/A | N/A | N/A | N/A |
| Compra de acciones | N/A | N/A | N/A | N/A |
| Venta de acciones | N/A | N/A | N/A | N/A |
| Servicio por asesoría | N/A | N/A | N/A | N/A |
| Servicio de administración de acciones | N/A | N/A | N/A | N/A |
| Otras | N/A | N/A | N/A | N/A |
| Total | N/A | N/A | N/A | N/A |

La Sociedad Operadora ni sus distribuidoras cobran por estos conceptos.

b) Comisiones pagadas por el Fondo de Inversión

| Concepto | Serie más representativa | | | |
|--|--------------------------|--------|-------|---------|
| | EZ | | F1 | |
| | % | \$ | % | \$ |
| Administración de activos | N/D | N/D | 1.53% | \$15.33 |
| Administración Activos / sobre desempeño | N/D | N/D | N/D | N/D |
| Distribución de acciones | N/D | N/D | N/D | N/D |
| Valuación de acciones | N/D | N/D | 0.01% | \$0.06 |
| Depósito de Activos Objeto de Inversión | N/D | N/D | 0.01% | \$0.06 |
| Depósito de acciones | N/D | N/D | N/D | N/D |
| Contabilidad | N/D | N/D | 0.00% | \$0.02 |
| Otras | N/D | N/D | 0.02% | \$0.16 |
| Total | 0.00% | \$0.00 | 1.56% | \$15.63 |

* Monto por cada \$1,000.00 pesos invertidos La Sociedad Operadora ni sus distribuidoras cobran por estos conceptos.

Las cifras presentadas son un promedio de las comisiones cobradas por todas las Distribuidoras y se sugiere consultar con su distribuidor

Política para la compra-venta de acciones

| | | | |
|-----------------------------|---|---------------------|---|
| Plazo mínimo de permanencia | 1 día | Liquidez | Mismo Día |
| Recepción de órdenes | Todos los días. | Horario | Apertura: 8:30 horas, tiempo del centro de México Cierre: 13:45 horas, tiempo del centro de México |
| Ejecución de operaciones | El mismo día de la recepción cuando éste sea hábil. | Límites de recompra | 30% del capital social pagado del Fondo (en un mismo día de venta) |
| Liquidación de operaciones | El mismo día de la ejecución | Diferencial* | No ha sido aplicado ningún diferencial en los precios |

* El Fondo de Inversión ante condiciones desordenadas de mercado u operaciones inusuales podrá aplicar a las operaciones de compraventa de sus acciones, un diferencial sobre el precio actualizado de valuación de dichas acciones, que haya determinado previamente, y conservado a favor de los inversionistas que permanecen en el mencionado Fondo.

Prestadores de servicios

| | |
|-------------------------------------|--|
| Operadora | Más Fondos, S.A. de C.V., Sociedad Operadora de Fondos de Inversión |
| Distribuidora(s) | Más Fondos, S.A. de C.V., Sociedad Operadora de Fondos de Inversión Kuspit Casa de Bolsa, S.A. de C.V. Grupo Bursátil Mexicano, S.A. de C.V., Casa de Bolsa O'Rourke & Asociados, S.A. de C.V., Sociedad Distribuidora de acciones de Fondos de Inversión |
| Valuadora | Operadora COVAF, S.A. de C.V., Sociedad Operadora Limitada de Fondos de Inversión |
| Institución Calificadora de Valores | Fitch Mexico S.A. de C.V. |

Centro de Atención al cliente

| | |
|-------------------|---|
| Contacto | Centro de Atención Telefónica (CAT) |
| Número Telefónico | (55) 5201 7777 y 800 227 7777 |
| Horario | Apertura: 8:30 horas, tiempo del centro de México Cierre: 13:45 horas, tiempo del centro de México |

Página(s) Electrónica(s)

| | |
|----------------------------------|------------------|
| Página de internet Operadora | www.masfondos.mx |
| Página de internet Distribuidora | www.masfondos.mx |

Las comisiones por compra y venta de acciones pueden disminuir el monto total de su inversión. Esto implica que usted recibiría un monto menor después de una operación. Lo anterior, junto con las comisiones pagadas por el Fondo de Inversión, representa una reducción del rendimiento total que recibiría por su inversión en el Fondo de Inversión.

Algunos prestadores de servicios pueden establecer acuerdos con el Fondo de Inversión y ofrecerle descuentos por sus servicios. Para conocer de su existencia y el posible beneficio para usted, pregunte con su distribuidor.

El prospecto de información al público inversionista, contiene un mayor detalle de los conflictos de interés a los que pudiera estar sujeto.

Advertencias

El Fondo de Inversión no cuenta con garantía alguna del Gobierno Federal, ni de la sociedad operadora, ni del Grupo Financiero que, en su caso, esta última pertenezca. La inversión en el Fondo de Inversión se encuentra respaldada hasta por el monto de su patrimonio.

La inscripción en el Registro Nacional de Valores tendrá efectos declarativos y no convalidan los actos jurídicos que sean nulos de conformidad con las leyes aplicables, ni implican certificación sobre la bondad de los valores inscritos en el mismo o sobre la solvencia, liquidez o calidad crediticia del Fondo de Inversión.

Ningún intermediario financiero, apoderado para celebrar operaciones con el público o cualquier otra persona, está autorizado para proporcionar información o hacer declaración alguna adicional al contenido del presente documento o el prospecto de información al público inversionista, por lo que estas deberán entenderse como no autorizadas por el Fondo de Inversión.

Para más información, visite la página electrónica de la sociedad operadora que administra al Fondo de Inversión y/o sociedad distribuidora(s), donde podrá consultar el prospecto de información al público inversionista actualizado del Fondo de Inversión, así como la información actualizada sobre la cartera de inversiones.

El presente documento y el prospecto de información al público inversionista, son los únicos documentos de venta que reconoce el Fondo de Inversión como válidos.

DOCUMENTO CON INFORMACIÓN CLAVE PARA LA INVERSIÓN



Más Fondos Liquidez Gubernamental, S.A. de C.V. Fondo de Inversión en Instrumentos de Deuda
Administrado por Más Fondos, S.A. de C.V., Sociedad Operadora de Fondos de Inversión

| Tipo | Instrumentos de Deuda | Clase y Serie Accionaria | Posibles adquirentes | Montos mínimos de inversión (\$) |
|-----------------------|---|--------------------------|----------------------|----------------------------------|
| Categoría | CORTO PLAZO GUBERNAMENTAL | F1 | PERSONA FÍSICA | N/A |
| Clave de pizarra | AZMT-G1 | | | |
| Calificación | Escala Homogenea: AAA/2 Escala Fitch: AAAf/S2(mex) | | | |
| Fecha de Autorización | 03 de Abril de 2023 | | | |

Importante: El valor de un Fondo de Inversión, cualquiera que sea su política de inversión, está sujeto a la fluctuación de los mercados, por lo que el inversionista puede obtener ganancias o pérdidas.

Objetivo de inversión

El Fondo de Inversión invertirá el 100% de sus activos exclusivamente en valores gubernamentales, con una composición de la cartera tal que la duración ponderada sea de corto plazo, será igual o menor a un año, y estando compuesta por valores de tasa fija y variable, instrumentos de tasa real en pesos y denominados en UDIS, registrados en el mercado local.

El horizonte de inversión es de corto plazo, por lo que se recomienda permanecer en el fondo al menos un año, para obtener los beneficios de la estrategia.

Información Relevante

El Fondo de inversión no cuenta con asamblea de accionistas, consejo de administración o comisario.

Las funciones de la asamblea de accionistas, así como las actividades del consejo de administración están encomendadas a Mas Fondos, S.A. de C.V. Sociedad Operadora de Fondos de Inversión.

La vigilancia del Fondo de inversión está asignada al contralor normativo de la sociedad operadora que administra el Fondo de inversión.

El Fondo se abstendrá de operar con instrumentos financieros derivados, valores estructurados, certificados bursátiles o valores respaldados por activos. Adicionalmente el Fondo se abstendrá de comprar acciones de otros Fondos, realizar operaciones en corto y solicitar préstamos de dinero.

Valor en Riesgo (VaR) de la cartera de inversión respecto a sus activos netos: 0.15% con una probabilidad del 95%.

Válida únicamente en condiciones normales de mercado.

La pérdida, que en un escenario pesimista (5 en 100 veces) puede enfrentar el fondo de inversión en un lapso de un día, es de \$1.50 pesos por cada \$1,000 invertidos.

(Este dato sólo es una estimación, las expectativas de pérdida podrían ser mayores, incluso por el monto total de la inversión realizada).

Rendimiento y desempeño histórico

Serie accionaria : F1

Índice(s) de Referencia: S&P/BMV SOVEREIGN CETES 28 DAY BOND INDEX 24 (100.0%)

| F1 | Último Mes | Últimos 3 Meses | Últimos 12 Meses | Mes Rendimiento Bajo ⁴ | Mes Rendimiento Alto ⁴ |
|--|------------|-----------------|------------------|-----------------------------------|-----------------------------------|
| Rendimiento Bruto | 14.01% | 12.25% | 12.18% | 10.99% | 14.01% |
| Rendimiento Neto ¹ | 11.42% | 9.98% | 10.20% | 8.97% | 11.42% |
| Tasa Libre de Riesgo ^{2,3} (Cetes 28 días) | 13.57% | 11.92% | 11.74% | 10.91% | 13.57% |
| Rendimiento del índice de referencia o mercado: | | | | | |
| Índice ³ | 13.57% | 11.92% | 11.74% | 10.91% | 13.57% |

El desempeño del Fondo de Inversión en el pasado, no es indicativo del desempeño que la inversión tendrá en el futuro.

¹ El rendimiento neto es después de comisiones y el que obtuvo el inversionista en el período.

² La tasa libre de riesgo es una tasa que no incluye descuentos por comisiones, impuestos o cualquier otro gasto.

Para los Fondos de Inversión de Renta Variable se incluirán los rendimientos efectivos y para los Fondos de Inversión en Instrumentos de Deuda los rendimientos anualizados nominales

Régimen y política de Inversión

a) Estrategia de inversión del Fondo: Activa.

b) Parámetros

| | Min. | Max. |
|---|------|-------|
| 1. Valores Gubernamentales en pesos de tasa nominal o denominados en UDIS | | 100% |
| 2. Reportos sobre valores (sin contravenir el régimen de inversión del Fondo) | | 100% |
| 3. Valores de fácil realización y/o valores con vencimiento menor a tres meses. | 30% | |
| 4. Valor en Riesgo (VaR) (Cálculo a 1 día) | | 0.15% |

c) El Fondo invertirá en una mezcla de valores de deuda con las siguientes características:

* Exclusivamente valores gubernamentales.

* Valores en moneda nacional y denominados en UDIS

* Altos niveles de liquidez.

* Calidad crediticia AAA

* La duración del fondo será menor o igual a un año.

* Los valores podrán ser de tasa fija, revisable y tasa real.

d) La selección de valores se realizará con base en el análisis de los mercados y emisiones disponibles susceptibles de ser adquiridos conforme al régimen de inversión del Fondo, buscando los que aporten un mayor valor al portafolio.

e) La duración del Fondo será menor o igual a un año. Los instrumentos que integran la cartera de inversión podrán ser a cualquier plazo, respetando la duración de la cartera antes mencionada. Se entenderá por duración, a la sumatoria del vencimiento medio ponderado de los flujos de cada activo objeto de inversión que integre la cartera del Fondo, determinado por el proveedor de precios contratado, ponderado por su porcentaje de participación en el mismo.

f) El Fondo mantendrá cuando menos un 30% de su activo neto en valores de fácil realización y/o en valores con vencimiento menor a tres meses. En caso de que los requerimientos de liquidez superen el porcentaje antes mencionado, se procederá a la venta de otros valores que formen parte de sus activos, buscando siempre restablecer el balance en el porcentaje de inversión en este tipo de valores.

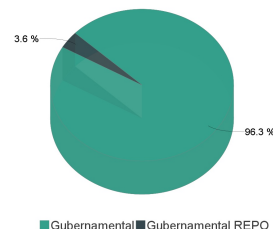
g) Reportos: Se celebrarán operaciones de reporte respecto de valores gubernamentales, con las calificaciones señaladas anteriormente. El plazo será de un año como máximo. El Fondo sólo podrá actuar como reportador, pudiendo realizar operaciones de reporte con instituciones de crédito y casas de bolsa con las cuales tengan celebrado el contrato correspondiente.

Composición de la cartera de inversión:

Principales inversiones al : 27/mar/2024

| | Clave de Pizarra | Emisora | Subyacente | Tipo | Monto | % Part |
|-------|------------------|---------------|------------|---------|---------------|--------|
| 1 | LF_BONDES_240425 | GUBERNAMENTAL | | Deuda | 301,183,715 | 7% |
| 2 | LF_BONDES_241003 | GUBERNAMENTAL | | Deuda | 259,736,025 | 6% |
| 3 | LF_BONDES_240725 | GUBERNAMENTAL | | Deuda | 253,292,289 | 6% |
| 4 | LD_BONDES_240404 | GUBERNAMENTAL | | Deuda | 252,251,428 | 6% |
| 5 | IQ_BPAG91_260507 | GUBERNAMENTAL | | Deuda | 202,882,692 | 5% |
| 6 | LF_BONDES_260604 | GUBERNAMENTAL | | Deuda | 194,815,986 | 4% |
| 7 | IQ_BPAG91_250430 | GUBERNAMENTAL | | Deuda | 185,605,547 | 4% |
| 8 | LD_BONDES_240627 | GUBERNAMENTAL | | Deuda | 171,796,475 | 4% |
| 9 | IS_BPA182_290927 | GUBERNAMENTAL | | Reporto | 161,121,572 | 4% |
| 10 | LD_BONDES_250220 | GUBERNAMENTAL | | Deuda | 150,344,668 | 3% |
| Otros | | | | | 2,275,686,058 | 52% |
| Total | | | | | 4,408,716,456 | 100% |

Por Sector de Actividad Económica



Comisiones y remuneraciones por la prestación de servicios

Información sobre comisiones y remuneraciones

a) Comisiones pagadas directamente por el cliente

| Concepto | Serie más representativa | | | |
|--|--------------------------|-----|-----|-----|
| | F1 | | F1 | |
| | % | \$ | % | \$ |
| Incumplimiento del plazo mínimo de permanencia | N/A | N/A | N/A | N/A |
| Incumplimiento del saldo mínimo de Inversión | N/A | N/A | N/A | N/A |
| Compra de acciones | N/A | N/A | N/A | N/A |
| Venta de acciones | N/A | N/A | N/A | N/A |
| Servicio por asesoría | N/A | N/A | N/A | N/A |
| Servicio de administración de acciones | N/A | N/A | N/A | N/A |
| Otras | N/A | N/A | N/A | N/A |
| Total | N/A | N/A | N/A | N/A |

La Sociedad Operadora ni sus distribuidoras cobran por estos conceptos.

b) Comisiones pagadas por el Fondo de Inversión

| Concepto | Serie más representativa | | | |
|--|--------------------------|---------|-------|---------|
| | F1 | | F1 | |
| | % | \$ | % | \$ |
| Administración de activos | 1.53% | \$15.33 | 1.53% | \$15.33 |
| Administración Activos / sobre desempeño | N/D | N/D | N/D | N/D |
| Distribución de acciones | N/D | N/D | N/D | N/D |
| Valuación de acciones | 0.01% | \$0.06 | 0.01% | \$0.06 |
| Depósito de Activos Objeto de Inversión | 0.01% | \$0.06 | 0.01% | \$0.06 |
| Depósito de acciones | N/D | N/D | N/D | N/D |
| Contabilidad | 0.00% | \$0.02 | 0.00% | \$0.02 |
| Otras | 0.02% | \$0.16 | 0.02% | \$0.16 |
| Total | 1.56% | \$15.63 | 1.56% | \$15.63 |

* Monto por cada \$1,000.00 pesos invertidos La Sociedad Operadora ni sus distribuidoras cobran por estos conceptos.

Las cifras presentadas son un promedio de las comisiones cobradas por todas las Distribuidoras y se sugiere consultar con su distribuidor

Política para la compra-venta de acciones

| | | | |
|-----------------------------|---|---------------------|---|
| Plazo mínimo de permanencia | 1 día | Liquidez | Mismo Día |
| Recepción de órdenes | Todos los días. | Horario | Apertura: 8:30 horas, tiempo del centro de México Cierre: 13:45 horas, tiempo del centro de México |
| Ejecución de operaciones | El mismo día de la recepción cuando éste sea hábil. | Límites de recompra | 30% del capital social pagado del Fondo (en un mismo día de venta) |
| Liquidación de operaciones | El mismo día de la ejecución | Diferencial* | No ha sido aplicado ningún diferencial en los precios |

* El Fondo de Inversión ante condiciones desordenadas de mercado u operaciones inusuales podrá aplicar a las operaciones de compraventa de sus acciones, un diferencial sobre el precio actualizado de valuación de dichas acciones, que haya determinado previamente, y conservado a favor de los inversionistas que permanecen en el mencionado Fondo.

Prestadores de servicios

| | |
|-------------------------------------|--|
| Operadora | Más Fondos, S.A. de C.V., Sociedad Operadora de Fondos de Inversión |
| Distribuidora(s) | Más Fondos, S.A. de C.V., Sociedad Operadora de Fondos de Inversión Kuspit Casa de Bolsa, S.A. de C.V. Grupo Bursátil Mexicano, S.A. de C.V., Casa de Bolsa O'Rourke & Asociados, S.A. de C.V., Sociedad Distribuidora de acciones de Fondos de Inversión |
| Valuadora | Operadora COVAF, S.A. de C.V., Sociedad Operadora Limitada de Fondos de Inversión |
| Institución Calificadora de Valores | Fitch Mexico S.A. de C.V. |

Centro de Atención al cliente

| | |
|-------------------|---|
| Contacto | Centro de Atención Telefónica (CAT) |
| Número Telefónico | (55) 5201 7777 y 800 227 7777 |
| Horario | Apertura: 8:30 horas, tiempo del centro de México Cierre: 13:45 horas, tiempo del centro de México |

Página(s) Electrónica(s)

| | |
|----------------------------------|------------------|
| Página de internet Operadora | www.masfondos.mx |
| Página de internet Distribuidora | www.masfondos.mx |

Las comisiones por compra y venta de acciones pueden disminuir el monto total de su inversión. Esto implica que usted recibiría un monto menor después de una operación. Lo anterior, junto con las comisiones pagadas por el Fondo de Inversión, representa una reducción del rendimiento total que recibiría por su inversión en el Fondo de Inversión.

Algunos prestadores de servicios pueden establecer acuerdos con el Fondo de Inversión y ofrecerle descuentos por sus servicios. Para conocer de su existencia y el posible beneficio para usted, pregunte con su distribuidor.

El prospecto de información al público inversionista, contiene un mayor detalle de los conflictos de interés a los que pudiera estar sujeto.

Advertencias

El Fondo de Inversión no cuenta con garantía alguna del Gobierno Federal, ni de la sociedad operadora, ni del Grupo Financiero que, en su caso, esta última pertenezca. La inversión en el Fondo de Inversión se encuentra respaldada hasta por el monto de su patrimonio.

La inscripción en el Registro Nacional de Valores tendrá efectos declarativos y no convalidan los actos jurídicos que sean nulos de conformidad con las leyes aplicables, ni implican certificación sobre la bondad de los valores inscritos en el mismo o sobre la solvencia, liquidez o calidad crediticia del Fondo de Inversión.

Ningún intermediario financiero, apoderado para celebrar operaciones con el público o cualquier otra persona, está autorizado para proporcionar información o hacer declaración alguna adicional al contenido del presente documento o el prospecto de información al público inversionista, por lo que estas deberán entenderse como no autorizadas por el Fondo de Inversión.

Para más información, visite la página electrónica de la sociedad operadora que administra al Fondo de Inversión y/o sociedad distribuidora(s), donde podrá consultar el prospecto de información al público inversionista actualizado del Fondo de Inversión, así como la información actualizada sobre la cartera de inversiones.

El presente documento y el prospecto de información al público inversionista, son los únicos documentos de venta que reconoce el Fondo de Inversión como válidos.

DOCUMENTO CON INFORMACIÓN CLAVE PARA LA INVERSIÓN



Más Fondos Liquidez Gubernamental, S.A. de C.V. Fondo de Inversión en Instrumentos de Deuda
Administrado por Más Fondos, S.A. de C.V., Sociedad Operadora de Fondos de Inversión

| Tipo | Instrumentos de Deuda | Clase y Serie Accionaria | Posibles adquirentes | Montos mínimos de inversión (\$) |
|-----------------------|---|--------------------------|--|----------------------------------|
| Categoría | CORTO PLAZO GUBERNAMENTAL | F10A | Personas Físicas (gestión de inversiones, mandatos o cuentas discrecionales en Más Fondos, S.A. de C.V., Sociedad Operadora de Fondos de Inversión o en empresas pertenecientes al grupo AZIMUT) | N/A |
| Clave de pizarra | AZMT-G1 | | | |
| Calificación | Escala Homogenea: AAA/2 Escala Fitch: AAAf/S2(mex) | | | |
| Fecha de Autorización | 03 de Abril de 2023 | | | |

Importante: El valor de un Fondo de Inversión, cualquiera que sea su política de inversión, está sujeto a la fluctuación de los mercados, por lo que el inversionista puede obtener ganancias o pérdidas.

Régimen y política de Inversión

- Estrategia de inversión del Fondo: Activa.
- Parámetros

| | Min. | Max. |
|---|------|-------|
| 1. Valores Gubernamentales en pesos de tasa nominal o denominados en UDIS | | 100% |
| 2. Reportos sobre valores (sin contravenir el régimen de inversión del Fondo) | | 100% |
| 3. Valores de fácil realización y/o valores con vencimiento menor a tres meses. | 30% | |
| 4. Valor en Riesgo (VaR) (Cálculo a 1 día) | | 0.15% |
- El Fondo invertirá en una mezcla de valores de deuda con las siguientes características:
 - * Exclusivamente valores gubernamentales.
 - * Valores en moneda nacional y denominados en UDIS
 - * Altos niveles de liquidez.
 - * Calidad crediticia AAA
 - * La duración del fondo será menor o igual a un año.
 - * Los valores podrán ser de tasa fija, revisable y tasa real.
- La selección de valores se realizará con base en el análisis de los mercados y emisiones disponibles susceptibles de ser adquiridos conforme al régimen de inversión del Fondo, buscando los que aporten un mayor valor al portafolio.
- La duración del Fondo será menor o igual a un año. Los instrumentos que integran la cartera de inversión podrán ser a cualquier plazo, respetando la duración de la cartera antes mencionada. Se entenderá por duración, a la sumatoria del vencimiento medio ponderado de los flujos de cada activo objeto de inversión que integre la cartera del Fondo, determinado por el proveedor de precios contratado, ponderado por su porcentaje de participación en el mismo.
- El Fondo mantendrá cuando menos un 30% de su activo neto en valores de fácil realización y/o en valores con vencimiento menor a tres meses. En caso de que los requerimientos de liquidez superen el porcentaje antes mencionado, se procederá a la venta de otros valores que formen parte de sus activos, buscando siempre restablecer el balance en el porcentaje de inversión en este tipo de valores.
- Reportos: Se celebrarán operaciones de reporto respecto de valores gubernamentales, con las calificaciones señaladas anteriormente. El plazo será de un año como máximo. El Fondo sólo podrá actuar como reportador, pudiendo realizar operaciones de reporto con instituciones de crédito y casas de bolsa con las cuales tengan celebrado el contrato correspondiente.

Objetivo de inversión

El Fondo de Inversión invertirá el 100% de sus activos exclusivamente en valores gubernamentales, con una composición de la cartera tal que la duración ponderada sea de corto plazo, será igual o menor a un año, y estando compuesta por valores de tasa fija y variable, instrumentos de tasa real en pesos y denominados en UDIS, registrados en el mercado local.

El horizonte de inversión es de corto plazo, por lo que se recomienda permanecer en el fondo al menos un año, para obtener los beneficios de la estrategia.

Información Relevante

El Fondo de inversión no cuenta con asamblea de accionistas, consejo de administración o comisario.

Las funciones de la asamblea de accionistas, así como las actividades del consejo de administración están encomendadas a Mas Fondos, S.A. de C.V. Sociedad Operadora de Fondos de Inversión.

La vigilancia del Fondo de inversión está asignada al contralor normativo de la sociedad operadora que administra el Fondo de inversión.

El Fondo se abstendrá de operar con instrumentos financieros derivados, valores estructurados, certificados bursátiles o valores respaldados por activos. Adicionalmente el Fondo se abstendrá de comprar acciones de otros Fondos, realizar operaciones en corto y solicitar préstamos de dinero.

Valor en Riesgo (VaR) de la cartera de inversión respecto a sus activos netos: 0.15% con una probabilidad del 95%.

Válida únicamente en condiciones normales de mercado.

La pérdida, que en un escenario pesimista (5 en 100 veces) puede enfrentar el fondo de inversión en un lapso de un día, es de \$1.50 pesos por cada \$1,000 invertidos.

(Este dato sólo es una estimación, las expectativas de pérdida podrían ser mayores, incluso por el monto total de la inversión realizada).

Rendimiento y desempeño histórico

Serie accionaria : F10A

Índice(s) de Referencia: S&P/BMV SOVEREIGN CETES 28 DAY BOND INDEX 24 (100.0%)

| F10A | Último Mes | Últimos 3 Meses | Últimos 12 Meses | Mes Rendimiento Bajo ⁴ | Mes Rendimiento Alto ⁴ |
|---|------------|-----------------|------------------|-----------------------------------|-----------------------------------|
| Rendimiento Bruto | N/D | N/D | N/D | N/D | N/D |
| Rendimiento Neto ¹ | N/D | N/D | N/D | N/D | N/D |
| Tasa Libre de Riesgo ^{2,3} (Cetes 28 días) | N/D | N/D | N/D | N/D | N/D |
| Rendimiento del índice de referencia o mercado: | | | | | |
| Índice ³ | N/D | N/D | N/D | N/D | N/D |

El desempeño del Fondo de Inversión en el pasado, no es indicativo del desempeño que la inversión tendrá en el futuro.

¹ El rendimiento neto es después de comisiones y el que obtuvo el inversionista en el período.

² La tasa libre de riesgo es una tasa que no incluye descuentos por comisiones, impuestos o cualquier otro gasto.

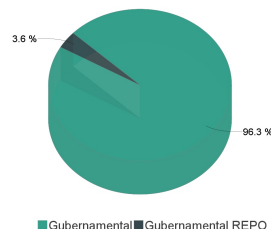
Para los Fondos de Inversión de Renta Variable se incluirán los rendimientos efectivos y para los Fondos de Inversión en Instrumentos de Deuda los rendimientos anualizados nominales

Composición de la cartera de inversión:

Principales inversiones al : 27/mar/2024

| | Clave de Pizarra | Emisora | Subyacente | Tipo | Monto | % Part |
|-------|--------------------|---------------|------------|---------|---------------|--------|
| 1 | LF_BONDESDF_240425 | GUBERNAMENTAL | | Deuda | 301,183,715 | 7% |
| 2 | LF_BONDESDF_241003 | GUBERNAMENTAL | | Deuda | 259,736,025 | 6% |
| 3 | LF_BONDESDF_240725 | GUBERNAMENTAL | | Deuda | 253,292,289 | 6% |
| 4 | LD_BONDESDF_240404 | GUBERNAMENTAL | | Deuda | 252,251,428 | 6% |
| 5 | IQ_BPAG91_260507 | GUBERNAMENTAL | | Deuda | 202,882,692 | 5% |
| 6 | LF_BONDESDF_260604 | GUBERNAMENTAL | | Deuda | 194,815,986 | 4% |
| 7 | IQ_BPAG91_250430 | GUBERNAMENTAL | | Deuda | 185,605,547 | 4% |
| 8 | LD_BONDESDF_240627 | GUBERNAMENTAL | | Deuda | 171,796,475 | 4% |
| 9 | IS_BPA182_290927 | GUBERNAMENTAL | | Reporto | 161,121,572 | 4% |
| 10 | LD_BONDESDF_250220 | GUBERNAMENTAL | | Deuda | 150,344,668 | 3% |
| Otros | | | | | 2,275,686,058 | 52% |
| Total | | | | | 4,408,716,456 | 100% |

Por Sector de Actividad Económica



Comisiones y remuneraciones por la prestación de servicios

Información sobre comisiones y remuneraciones

a) Comisiones pagadas directamente por el cliente

| Concepto | Serie más representativa | | | |
|--|--------------------------|-----|-----|-----|
| | F10A | | F1 | |
| | % | \$ | % | \$ |
| Incumplimiento del plazo mínimo de permanencia | N/A | N/A | N/A | N/A |
| Incumplimiento del saldo mínimo de Inversión | N/A | N/A | N/A | N/A |
| Compra de acciones | N/A | N/A | N/A | N/A |
| Venta de acciones | N/A | N/A | N/A | N/A |
| Servicio por asesoría | N/A | N/A | N/A | N/A |
| Servicio de administración de acciones | N/A | N/A | N/A | N/A |
| Otras | N/A | N/A | N/A | N/A |
| Total | N/A | N/A | N/A | N/A |

La Sociedad Operadora ni sus distribuidoras cobran por estos conceptos.

b) Comisiones pagadas por el Fondo de Inversión

| Concepto | Serie más representativa | | | |
|--|--------------------------|--------|-------|---------|
| | F10A | | F1 | |
| | % | \$ | % | \$ |
| Administración de activos | N/D | N/D | 1.53% | \$15.33 |
| Administración Activos / sobre desempeño | N/D | N/D | N/D | N/D |
| Distribución de acciones | N/D | N/D | N/D | N/D |
| Valuación de acciones | N/D | N/D | 0.01% | \$0.06 |
| Depósito de Activos Objeto de Inversión | N/D | N/D | 0.01% | \$0.06 |
| Depósito de acciones | N/D | N/D | N/D | N/D |
| Contabilidad | N/D | N/D | 0.00% | \$0.02 |
| Otras | N/D | N/D | 0.02% | \$0.16 |
| Total | 0.00% | \$0.00 | 1.56% | \$15.63 |

* Monto por cada \$1,000.00 pesos invertidos La Sociedad Operadora ni sus distribuidoras cobran por estos conceptos.

Las cifras presentadas son un promedio de las comisiones cobradas por todas las Distribuidoras y se sugiere consultar con su distribuidor

Política para la compra-venta de acciones

| | | | |
|-----------------------------|---|---------------------|---|
| Plazo mínimo de permanencia | 1 día | Liquidez | Mismo Día |
| Recepción de órdenes | Todos los días. | Horario | Apertura: 8:30 horas, tiempo del centro de México Cierre: 13:45 horas, tiempo del centro de México |
| Ejecución de operaciones | El mismo día de la recepción cuando éste sea hábil. | Límites de recompra | 30% del capital social pagado del Fondo (en un mismo día de venta) |
| Liquidación de operaciones | El mismo día de la ejecución | Diferencial* | No ha sido aplicado ningún diferencial en los precios |

* El Fondo de Inversión ante condiciones desordenadas de mercado u operaciones inusuales podrá aplicar a las operaciones de compraventa de sus acciones, un diferencial sobre el precio actualizado de valuación de dichas acciones, que haya determinado previamente, y conservado a favor de los inversionistas que permanecen en el mencionado Fondo.

Prestadores de servicios

| | |
|-------------------------------------|--|
| Operadora | Más Fondos, S.A. de C.V., Sociedad Operadora de Fondos de Inversión |
| Distribuidora(s) | Más Fondos, S.A. de C.V., Sociedad Operadora de Fondos de Inversión Kuspit Casa de Bolsa, S.A. de C.V. Grupo Bursátil Mexicano, S.A. de C.V., Casa de Bolsa O'Rourke & Asociados, S.A. de C.V., Sociedad Distribuidora de acciones de Fondos de Inversión |
| Valuadora | Operadora COVAF, S.A. de C.V., Sociedad Operadora Limitada de Fondos de Inversión |
| Institución Calificadora de Valores | Fitch Mexico S.A. de C.V. |

Centro de Atención al cliente

| | |
|-------------------|---|
| Contacto | Centro de Atención Telefónica (CAT) |
| Número Telefónico | (55) 5201 7777 y 800 227 7777 |
| Horario | Apertura: 8:30 horas, tiempo del centro de México Cierre: 13:45 horas, tiempo del centro de México |

Página(s) Electrónica(s)

| | |
|----------------------------------|------------------|
| Página de internet Operadora | www.masfondos.mx |
| Página de internet Distribuidora | www.masfondos.mx |

Las comisiones por compra y venta de acciones pueden disminuir el monto total de su inversión. Esto implica que usted recibiría un monto menor después de una operación. Lo anterior, junto con las comisiones pagadas por el Fondo de Inversión, representa una reducción del rendimiento total que recibiría por su inversión en el Fondo de Inversión.

Algunos prestadores de servicios pueden establecer acuerdos con el Fondo de Inversión y ofrecerle descuentos por sus servicios. Para conocer de su existencia y el posible beneficio para usted, pregunte con su distribuidor.

El prospecto de información al público inversionista, contiene un mayor detalle de los conflictos de interés a los que pudiera estar sujeto.

Advertencias

El Fondo de Inversión no cuenta con garantía alguna del Gobierno Federal, ni de la sociedad operadora, ni del Grupo Financiero que, en su caso, esta última pertenezca. La inversión en el Fondo de Inversión se encuentra respaldada hasta por el monto de su patrimonio.

La inscripción en el Registro Nacional de Valores tendrá efectos declarativos y no convalidan los actos jurídicos que sean nulos de conformidad con las leyes aplicables, ni implican certificación sobre la bondad de los valores inscritos en el mismo o sobre la solvencia, liquidez o calidad crediticia del Fondo de Inversión.

Ningún intermediario financiero, apoderado para celebrar operaciones con el público o cualquier otra persona, está autorizado para proporcionar información o hacer declaración alguna adicional al contenido del presente documento o el prospecto de información al público inversionista, por lo que estas deberán entenderse como no autorizadas por el Fondo de Inversión.

Para más información, visite la página electrónica de la sociedad operadora que administra al Fondo de Inversión y/o sociedad distribuidora(s), donde podrá consultar el prospecto de información al público inversionista actualizado del Fondo de Inversión, así como la información actualizada sobre la cartera de inversiones.

El presente documento y el prospecto de información al público inversionista, son los únicos documentos de venta que reconoce el Fondo de Inversión como válidos.

DOCUMENTO CON INFORMACIÓN CLAVE PARA LA INVERSIÓN



Más Fondos Liquidez Gubernamental, S.A. de C.V. Fondo de Inversión en Instrumentos de Deuda
Administrado por Más Fondos, S.A. de C.V., Sociedad Operadora de Fondos de Inversión

| Tipo | Instrumentos de Deuda | Clase y Serie Accionaria | Posibles adquirentes | Montos mínimos de inversión (\$) |
|-----------------------|---|--------------------------|----------------------|----------------------------------|
| Categoría | CORTO PLAZO GUBERNAMENTAL | F2 | PERSONA FÍSICA | N/A |
| Clave de pizarra | AZMT-G1 | | | |
| Calificación | Escala Homogenea: AAA/2 Escala Fitch: AAAf/S2(mex) | | | |
| Fecha de Autorización | 03 de Abril de 2023 | | | |

Importante: El valor de un Fondo de Inversión, cualquiera que sea su política de inversión, está sujeto a la fluctuación de los mercados, por lo que el inversionista puede obtener ganancias o pérdidas.

Régimen y política de Inversión

- Estrategia de inversión del Fondo: Activa.
- Parámetros

| | Min. | Max. |
|---|------|-------|
| 1. Valores Gubernamentales en pesos de tasa nominal o denominados en UDIS | | 100% |
| 2. Reportos sobre valores (sin contravenir el régimen de inversión del Fondo) | | 100% |
| 3. Valores de fácil realización y/o valores con vencimiento menor a tres meses. | 30% | |
| 4. Valor en Riesgo (VaR) (Cálculo a 1 día) | | 0.15% |
- El Fondo invertirá en una mezcla de valores de deuda con las siguientes características:
 - * Exclusivamente valores gubernamentales.
 - * Valores en moneda nacional y denominados en UDIS
 - * Altos niveles de liquidez.
 - * Calidad crediticia AAA
 - * La duración del fondo será menor o igual a un año.
 - * Los valores podrán ser de tasa fija, revisable y tasa real.
- La selección de valores se realizará con base en el análisis de los mercados y emisiones disponibles susceptibles de ser adquiridos conforme al régimen de inversión del Fondo, buscando los que aporten un mayor valor al portafolio.
- La duración del Fondo será menor o igual a un año. Los instrumentos que integran la cartera de inversión podrán ser a cualquier plazo, respetando la duración de la cartera antes mencionada. Se entenderá por duración, a la sumatoria del vencimiento medio ponderado de los flujos de cada activo objeto de inversión que integre la cartera del Fondo, determinado por el proveedor de precios contratado, ponderado por su porcentaje de participación en el mismo.
- El Fondo mantendrá cuando menos un 30% de su activo neto en valores de fácil realización y/o en valores con vencimiento menor a tres meses. En caso de que los requerimientos de liquidez superen el porcentaje antes mencionado, se procederá a la venta de otros valores que formen parte de sus activos, buscando siempre restablecer el balance en el porcentaje de inversión en este tipo de valores.
- Reportos: Se celebrarán operaciones de reporto respecto de valores gubernamentales, con las calificaciones señaladas anteriormente. El plazo será de un año como máximo. El Fondo sólo podrá actuar como reportador, pudiendo realizar operaciones de reporto con instituciones de crédito y casas de bolsa con las cuales tengan celebrado el contrato correspondiente.

Objetivo de inversión

El Fondo de Inversión invertirá el 100% de sus activos exclusivamente en valores gubernamentales, con una composición de la cartera tal que la duración ponderada sea de corto plazo, será igual o menor a un año, y estando compuesta por valores de tasa fija y variable, instrumentos de tasa real en pesos y denominados en UDIS, registrados en el mercado local.

El horizonte de inversión es de corto plazo, por lo que se recomienda permanecer en el fondo al menos un año, para obtener los beneficios de la estrategia.

Información Relevante

El Fondo de inversión no cuenta con asamblea de accionistas, consejo de administración o comisario.

Las funciones de la asamblea de accionistas, así como las actividades del consejo de administración están encomendadas a Mas Fondos, S.A. de C.V. Sociedad Operadora de Fondos de Inversión.

La vigilancia del Fondo de inversión está asignada al contralor normativo de la sociedad operadora que administra el Fondo de inversión.

El Fondo se abstendrá de operar con instrumentos financieros derivados, valores estructurados, certificados bursátiles o valores respaldados por activos. Adicionalmente el Fondo se abstendrá de comprar acciones de otros Fondos, realizar operaciones en corto y solicitar préstamos de dinero.

Valor en Riesgo (VaR) de la cartera de inversión respecto a sus activos netos: 0.15% con una probabilidad del 95%.

Válida únicamente en condiciones normales de mercado.

La pérdida, que en un escenario pesimista (5 en 100 veces) puede enfrentar el fondo de inversión en un lapso de un día, es de \$1.50 pesos por cada \$1,000 invertidos.

(Este dato sólo es una estimación, las expectativas de pérdida podrían ser mayores, incluso por el monto total de la inversión realizada).

Rendimiento y desempeño histórico

Serie accionaria : F2

Índice(s) de Referencia: S&P/BMV SOVEREIGN CETES 28 DAY BOND INDEX 24 (100.0%)

| F2 | Último Mes | Últimos 3 Meses | Últimos 12 Meses | Mes Rendimiento Bajo ⁴ | Mes Rendimiento Alto ⁴ |
|---|------------|-----------------|------------------|-----------------------------------|-----------------------------------|
| Rendimiento Bruto | 14.01% | 12.25% | 12.17% | 10.99% | 14.01% |
| Rendimiento Neto ¹ | 11.57% | 10.11% | 10.33% | 9.08% | 11.57% |
| Tasa Libre de Riesgo ^{2,3} (Cetes 28 días) | 13.57% | 11.92% | 11.74% | 10.91% | 13.57% |
| Rendimiento del índice de referencia o mercado: | | | | | |
| Índice ³ | 13.57% | 11.92% | 11.74% | 10.91% | 13.57% |

El desempeño del Fondo de Inversión en el pasado, no es indicativo del desempeño que la inversión tendrá en el futuro.

¹ El rendimiento neto es después de comisiones y el que obtuvo el inversionista en el período.

² La tasa libre de riesgo es una tasa que no incluye descuentos por comisiones, impuestos o cualquier otro gasto.

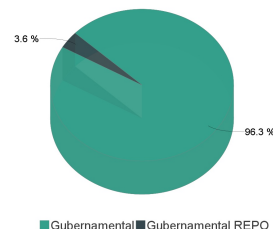
Para los Fondos de Inversión de Renta Variable se incluirán los rendimientos efectivos y para los Fondos de Inversión en Instrumentos de Deuda los rendimientos anualizados nominales

Composición de la cartera de inversión:

Principales inversiones al : 27/mar/2024

| | Clave de Pizarra | Emisora | Subyacente | Tipo | Monto | % Part |
|-------|--------------------|---------------|------------|---------|---------------|--------|
| 1 | LF_BONDESDF_240425 | GUBERNAMENTAL | | Deuda | 301,183,715 | 7% |
| 2 | LF_BONDESDF_241003 | GUBERNAMENTAL | | Deuda | 259,736,025 | 6% |
| 3 | LF_BONDESDF_240725 | GUBERNAMENTAL | | Deuda | 253,292,289 | 6% |
| 4 | LD_BONDESDF_240404 | GUBERNAMENTAL | | Deuda | 252,251,428 | 6% |
| 5 | IQ_BPAG91_260507 | GUBERNAMENTAL | | Deuda | 202,882,692 | 5% |
| 6 | LF_BONDESDF_260604 | GUBERNAMENTAL | | Deuda | 194,815,986 | 4% |
| 7 | IQ_BPAG91_250430 | GUBERNAMENTAL | | Deuda | 185,605,547 | 4% |
| 8 | LD_BONDESDF_240627 | GUBERNAMENTAL | | Deuda | 171,796,475 | 4% |
| 9 | IS_BPA182_290927 | GUBERNAMENTAL | | Reporto | 161,121,572 | 4% |
| 10 | LD_BONDESDF_250220 | GUBERNAMENTAL | | Deuda | 150,344,668 | 3% |
| Otros | | | | | 2,275,686,058 | 52% |
| Total | | | | | 4,408,716,456 | 100% |

Por Sector de Actividad Económica



Comisiones y remuneraciones por la prestación de servicios

Información sobre comisiones y remuneraciones

a) Comisiones pagadas directamente por el cliente

| Concepto | Serie más representativa | | | |
|--|--------------------------|-----|-----|-----|
| | F2 | | F1 | |
| | % | \$ | % | \$ |
| Incumplimiento del plazo mínimo de permanencia | N/A | N/A | N/A | N/A |
| Incumplimiento del saldo mínimo de Inversión | N/A | N/A | N/A | N/A |
| Compra de acciones | N/A | N/A | N/A | N/A |
| Venta de acciones | N/A | N/A | N/A | N/A |
| Servicio por asesoría | N/A | N/A | N/A | N/A |
| Servicio de administración de acciones | N/A | N/A | N/A | N/A |
| Otras | N/A | N/A | N/A | N/A |
| Total | N/A | N/A | N/A | N/A |

La Sociedad Operadora ni sus distribuidoras cobran por estos conceptos.

b) Comisiones pagadas por el Fondo de Inversión

| Concepto | Serie más representativa | | | |
|--|--------------------------|---------|-------|---------|
| | F2 | | F1 | |
| | % | \$ | % | \$ |
| Administración de activos | 1.42% | \$14.15 | 1.53% | \$15.33 |
| Administración Activos / sobre desempeño | N/D | N/D | N/D | N/D |
| Distribución de acciones | N/D | N/D | N/D | N/D |
| Valuación de acciones | 0.01% | \$0.06 | 0.01% | \$0.06 |
| Depósito de Activos Objeto de Inversión | 0.01% | \$0.06 | 0.01% | \$0.06 |
| Depósito de acciones | N/D | N/D | N/D | N/D |
| Contabilidad | 0.00% | \$0.02 | 0.00% | \$0.02 |
| Otras | 0.02% | \$0.16 | 0.02% | \$0.16 |
| Total | 1.44% | \$14.45 | 1.56% | \$15.63 |

* Monto por cada \$1,000.00 pesos invertidos La Sociedad Operadora ni sus distribuidoras cobran por estos conceptos.

Las cifras presentadas son un promedio de las comisiones cobradas por todas las Distribuidoras y se sugiere consultar con su distribuidor

Política para la compra-venta de acciones

| | | | |
|-----------------------------|---|---------------------|---|
| Plazo mínimo de permanencia | 1 día | Liquidez | Mismo Día |
| Recepción de órdenes | Todos los días. | Horario | Apertura: 8:30 horas, tiempo del centro de México Cierre: 13:45 horas, tiempo del centro de México |
| Ejecución de operaciones | El mismo día de la recepción cuando éste sea hábil. | Límites de recompra | 30% del capital social pagado del Fondo (en un mismo día de venta) |
| Liquidación de operaciones | El mismo día de la ejecución | Diferencial* | No ha sido aplicado ningún diferencial en los precios |

* El Fondo de Inversión ante condiciones desordenadas de mercado u operaciones inusuales podrá aplicar a las operaciones de compraventa de sus acciones, un diferencial sobre el precio actualizado de valuación de dichas acciones, que haya determinado previamente, y conservado a favor de los inversionistas que permanecen en el mencionado Fondo.

Prestadores de servicios

| | |
|-------------------------------------|--|
| Operadora | Más Fondos, S.A. de C.V., Sociedad Operadora de Fondos de Inversión |
| Distribuidora(s) | Más Fondos, S.A. de C.V., Sociedad Operadora de Fondos de Inversión Kuspit Casa de Bolsa, S.A. de C.V. Grupo Bursátil Mexicano, S.A. de C.V., Casa de Bolsa O'Rourke & Asociados, S.A. de C.V., Sociedad Distribuidora de acciones de Fondos de Inversión |
| Valuadora | Operadora COVAF, S.A. de C.V., Sociedad Operadora Limitada de Fondos de Inversión |
| Institución Calificadora de Valores | Fitch Mexico S.A. de C.V. |

Centro de Atención al cliente

| | |
|-------------------|---|
| Contacto | Centro de Atención Telefónica (CAT) |
| Número Telefónico | (55) 5201 7777 y 800 227 7777 |
| Horario | Apertura: 8:30 horas, tiempo del centro de México Cierre: 13:45 horas, tiempo del centro de México |

Página(s) Electrónica(s)

| | |
|----------------------------------|------------------|
| Página de internet Operadora | www.masfondos.mx |
| Página de internet Distribuidora | www.masfondos.mx |

Las comisiones por compra y venta de acciones pueden disminuir el monto total de su inversión. Esto implica que usted recibiría un monto menor después de una operación. Lo anterior, junto con las comisiones pagadas por el Fondo de Inversión, representa una reducción del rendimiento total que recibiría por su inversión en el Fondo de Inversión.

Algunos prestadores de servicios pueden establecer acuerdos con el Fondo de Inversión y ofrecerle descuentos por sus servicios. Para conocer de su existencia y el posible beneficio para usted, pregunte con su distribuidor.

El prospecto de información al público inversionista, contiene un mayor detalle de los conflictos de interés a los que pudiera estar sujeto.

Advertencias

El Fondo de Inversión no cuenta con garantía alguna del Gobierno Federal, ni de la sociedad operadora, ni del Grupo Financiero que, en su caso, esta última pertenezca. La inversión en el Fondo de Inversión se encuentra respaldada hasta por el monto de su patrimonio.

La inscripción en el Registro Nacional de Valores tendrá efectos declarativos y no convalidan los actos jurídicos que sean nulos de conformidad con las leyes aplicables, ni implican certificación sobre la bondad de los valores inscritos en el mismo o sobre la solvencia, liquidez o calidad crediticia del Fondo de Inversión.

Ningún intermediario financiero, apoderado para celebrar operaciones con el público o cualquier otra persona, está autorizado para proporcionar información o hacer declaración alguna adicional al contenido del presente documento o el prospecto de información al público inversionista, por lo que estas deberán entenderse como no autorizadas por el Fondo de Inversión.

Para más información, visite la página electrónica de la sociedad operadora que administra al Fondo de Inversión y/o sociedad distribuidora(s), donde podrá consultar el prospecto de información al público inversionista actualizado del Fondo de Inversión, así como la información actualizada sobre la cartera de inversiones.

El presente documento y el prospecto de información al público inversionista, son los únicos documentos de venta que reconoce el Fondo de Inversión como válidos.

DOCUMENTO CON INFORMACIÓN CLAVE PARA LA INVERSIÓN



Más Fondos Liquidez Gubernamental, S.A. de C.V. Fondo de Inversión en Instrumentos de Deuda
Administrado por Más Fondos, S.A. de C.V., Sociedad Operadora de Fondos de Inversión

| Tipo | Instrumentos de Deuda | Clase y Serie Accionaria | Posibles adquirentes | Montos mínimos de inversión (\$) |
|-----------------------|---|--------------------------|----------------------|----------------------------------|
| Categoría | CORTO PLAZO GUBERNAMENTAL | F3 | PERSONA FÍSICA | N/A |
| Clave de pizarra | AZMT-G1 | | | |
| Calificación | Escala Homogenea: AAA/2 Escala Fitch: AAAf/S2(mex) | | | |
| Fecha de Autorización | 03 de Abril de 2023 | | | |

Importante: El valor de un Fondo de Inversión, cualquiera que sea su política de inversión, está sujeto a la fluctuación de los mercados, por lo que el inversionista puede obtener ganancias o pérdidas.

Régimen y política de Inversión

- a) Estrategia de inversión del Fondo: Activa.
- b) Parámetros
- | | Min. | Max. |
|---|------|-------|
| 1. Valores Gubernamentales en pesos de tasa nominal o denominados en UDIS | | 100% |
| 2. Reportos sobre valores (sin contravenir el régimen de inversión del Fondo) | | 100% |
| 3. Valores de fácil realización y/o valores con vencimiento menor a tres meses. | 30% | |
| 4. Valor en Riesgo (VaR) (Cálculo a 1 día) | | 0.15% |
- c) El Fondo invertirá en una mezcla de valores de deuda con las siguientes características:
- * Exclusivamente valores gubernamentales.
 - * Valores en moneda nacional y denominados en UDIS
 - * Altos niveles de liquidez.
 - * Calidad crediticia AAA
 - * La duración del fondo será menor o igual a un año.
 - * Los valores podrán ser de tasa fija, revisable y tasa real.
- d) La selección de valores se realizará con base en el análisis de los mercados y emisiones disponibles susceptibles de ser adquiridos conforme al régimen de inversión del Fondo, buscando los que aporten un mayor valor al portafolio.
- e) La duración del Fondo será menor o igual a un año. Los instrumentos que integran la cartera de inversión podrán ser a cualquier plazo, respetando la duración de la cartera antes mencionada. Se entenderá por duración, a la sumatoria del vencimiento medio ponderado de los flujos de cada activo objeto de inversión que integre la cartera del Fondo, determinado por el proveedor de precios contratado, ponderado por su porcentaje de participación en el mismo.
- f) El Fondo mantendrá cuando menos un 30% de su activo neto en valores de fácil realización y/o en valores con vencimiento menor a tres meses. En caso de que los requerimientos de liquidez superen el porcentaje antes mencionado, se procederá a la venta de otros valores que formen parte de sus activos, buscando siempre restablecer el balance en el porcentaje de inversión en este tipo de valores.
- g) Reportos: Se celebrarán operaciones de reporto respecto de valores gubernamentales, con las calificaciones señaladas anteriormente. El plazo será de un año como máximo. El Fondo sólo podrá actuar como reportador, pudiendo realizar operaciones de reporto con instituciones de crédito y casas de bolsa con las cuales tengan celebrado el contrato correspondiente.

Objetivo de inversión

El Fondo de Inversión invertirá el 100% de sus activos exclusivamente en valores gubernamentales, con una composición de la cartera tal que la duración ponderada sea de corto plazo, será igual o menor a un año, y estando compuesta por valores de tasa fija y variable, instrumentos de tasa real en pesos y denominados en UDIS, registrados en el mercado local.

El horizonte de inversión es de corto plazo, por lo que se recomienda permanecer en el fondo al menos un año, para obtener los beneficios de la estrategia.

Información Relevante

El Fondo de inversión no cuenta con asamblea de accionistas, consejo de administración o comisario.

Las funciones de la asamblea de accionistas, así como las actividades del consejo de administración están encomendadas a Mas Fondos, S.A. de C.V. Sociedad Operadora de Fondos de Inversión.

La vigilancia del Fondo de inversión está asignada al contralor normativo de la sociedad operadora que administra el Fondo de inversión.

El Fondo se abstendrá de operar con instrumentos financieros derivados, valores estructurados, certificados bursátiles o valores respaldados por activos. Adicionalmente el Fondo se abstendrá de comprar acciones de otros Fondos, realizar operaciones en corto y solicitar préstamos de dinero.

Valor en Riesgo (VaR) de la cartera de inversión respecto a sus activos netos: 0.15% con una probabilidad del 95%.

Válida únicamente en condiciones normales de mercado.

La pérdida, que en un escenario pesimista (5 en 100 veces) puede enfrentar el fondo de inversión en un lapso de un día, es de \$1.50 pesos por cada \$1,000 invertidos.

(Este dato sólo es una estimación, las expectativas de pérdida podrían ser mayores, incluso por el monto total de la inversión realizada).

Rendimiento y desempeño histórico

Serie accionaria : F3

Índice(s) de Referencia: S&P/BMV SOVEREIGN CETES 28 DAY BOND INDEX 24 (100.0%)

| F3 | Último Mes | Últimos 3 Meses | Últimos 12 Meses | Mes Rendimiento Bajo ⁴ | Mes Rendimiento Alto ⁴ |
|---|------------|-----------------|------------------|-----------------------------------|-----------------------------------|
| Rendimiento Bruto | 14.01% | 12.25% | 12.17% | 10.99% | 14.01% |
| Rendimiento Neto ¹ | 11.72% | 10.24% | 10.46% | 9.20% | 11.72% |
| Tasa Libre de Riesgo ^{2,3} (Cetes 28 días) | 13.57% | 11.92% | 11.74% | 10.91% | 13.57% |
| Rendimiento del índice de referencia o mercado: | | | | | |
| Índice ³ | 13.57% | 11.92% | 11.74% | 10.91% | 13.57% |

El desempeño del Fondo de Inversión en el pasado, no es indicativo del desempeño que la inversión tendrá en el futuro.

¹ El rendimiento neto es después de comisiones y el que obtuvo el inversionista en el período.

² La tasa libre de riesgo es una tasa que no incluye descuentos por comisiones, impuestos o cualquier otro gasto.

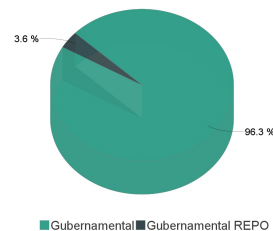
Para los Fondos de Inversión de Renta Variable se incluirán los rendimientos efectivos y para los Fondos de Inversión en Instrumentos de Deuda los rendimientos anualizados nominales

Composición de la cartera de inversión:

Principales inversiones al : 27/mar/2024

| | Clave de Pizarra | Emisora | Subyacente | Tipo | Monto | % Part |
|-------|------------------|---------------|------------|---------|---------------|--------|
| 1 | LF_BONDES_240425 | GUBERNAMENTAL | | Deuda | 301,183,715 | 7% |
| 2 | LF_BONDES_241003 | GUBERNAMENTAL | | Deuda | 259,736,025 | 6% |
| 3 | LF_BONDES_240725 | GUBERNAMENTAL | | Deuda | 253,292,289 | 6% |
| 4 | LD_BONDES_240404 | GUBERNAMENTAL | | Deuda | 252,251,428 | 6% |
| 5 | IQ_BPAG91_260507 | GUBERNAMENTAL | | Deuda | 202,882,692 | 5% |
| 6 | LF_BONDES_260604 | GUBERNAMENTAL | | Deuda | 194,815,986 | 4% |
| 7 | IQ_BPAG91_250430 | GUBERNAMENTAL | | Deuda | 185,605,547 | 4% |
| 8 | LD_BONDES_240627 | GUBERNAMENTAL | | Deuda | 171,796,475 | 4% |
| 9 | IS_BPA182_290927 | GUBERNAMENTAL | | Reporto | 161,121,572 | 4% |
| 10 | LD_BONDES_250220 | GUBERNAMENTAL | | Deuda | 150,344,668 | 3% |
| Otros | | | | | 2,275,686,058 | 52% |
| Total | | | | | 4,408,716,456 | 100% |

Por Sector de Actividad Económica



Comisiones y remuneraciones por la prestación de servicios

Información sobre comisiones y remuneraciones

a) Comisiones pagadas directamente por el cliente

| Concepto | F3 | | Serie más representativa | |
|--|-----|-----|--------------------------|-----|
| | % | \$ | F1 | |
| | | | % | \$ |
| Incumplimiento del plazo mínimo de permanencia | N/A | N/A | N/A | N/A |
| Incumplimiento del saldo mínimo de Inversión | N/A | N/A | N/A | N/A |
| Compra de acciones | N/A | N/A | N/A | N/A |
| Venta de acciones | N/A | N/A | N/A | N/A |
| Servicio por asesoría | N/A | N/A | N/A | N/A |
| Servicio de administración de acciones | N/A | N/A | N/A | N/A |
| Otras | N/A | N/A | N/A | N/A |
| Total | N/A | N/A | N/A | N/A |

La Sociedad Operadora ni sus distribuidoras cobran por estos conceptos.

b) Comisiones pagadas por el Fondo de Inversión

| Concepto | F3 | | Serie más representativa | |
|--|-------|---------|--------------------------|---------|
| | % | \$ | F1 | |
| | | | % | \$ |
| Administración de activos | 1.30% | \$12.97 | 1.53% | \$15.33 |
| Administración Activos / sobre desempeño | N/D | N/D | N/D | N/D |
| Distribución de acciones | N/D | N/D | N/D | N/D |
| Valuación de acciones | 0.01% | \$0.06 | 0.01% | \$0.06 |
| Depósito de Activos Objeto de Inversión | 0.01% | \$0.06 | 0.01% | \$0.06 |
| Depósito de acciones | N/D | N/D | N/D | N/D |
| Contabilidad | 0.00% | \$0.02 | 0.00% | \$0.02 |
| Otras | 0.02% | \$0.16 | 0.02% | \$0.16 |
| Total | 1.33% | \$13.27 | 1.56% | \$15.63 |

* Monto por cada \$1,000.00 pesos invertidos La Sociedad Operadora ni sus distribuidoras cobran por estos conceptos.

Las comisiones por compra y venta de acciones pueden disminuir el monto total de su inversión. Esto implica que usted recibiría un monto menor después de una operación. Lo anterior, junto con las comisiones pagadas por el Fondo de Inversión, representa una reducción del rendimiento total que recibiría por su inversión en el Fondo de Inversión.

Algunos prestadores de servicios pueden establecer acuerdos con el Fondo de Inversión y ofrecerle descuentos por sus servicios. Para conocer de su existencia y el posible beneficio para usted, pregunte con su distribuidor.

El prospecto de información al público inversionista, contiene un mayor detalle de los conflictos de interés a los que pudiera estar sujeto.

Las cifras presentadas son un promedio de las comisiones cobradas por todas las Distribuidoras y se sugiere consultar con su distribuidor

Política para la compra-venta de acciones

| | | | |
|-----------------------------|---|---------------------|---|
| Plazo mínimo de permanencia | 1 día | Liquidez | Mismo Día |
| Recepción de órdenes | Todos los días. | Horario | Apertura: 8:30 horas, tiempo del centro de México Cierre: 13:45 horas, tiempo del centro de México |
| Ejecución de operaciones | El mismo día de la recepción cuando éste sea hábil. | Límites de recompra | 30% del capital social pagado del Fondo (en un mismo día de venta) |
| Liquidación de operaciones | El mismo día de la ejecución | Diferencial* | No ha sido aplicado ningún diferencial en los precios |

* El Fondo de Inversión ante condiciones desordenadas de mercado u operaciones inusuales podrá aplicar a las operaciones de compraventa de sus acciones, un diferencial sobre el precio actualizado de valuación de dichas acciones, que haya determinado previamente, y conservado a favor de los inversionistas que permanecen en el mencionado Fondo.

Prestadores de servicios

| | |
|-------------------------------------|--|
| Operadora | Más Fondos, S.A. de C.V., Sociedad Operadora de Fondos de Inversión |
| Distribuidora(s) | Más Fondos, S.A. de C.V., Sociedad Operadora de Fondos de Inversión Kuspit Casa de Bolsa, S.A. de C.V. Grupo Bursátil Mexicano, S.A. de C.V., Casa de Bolsa O'Rourke & Asociados, S.A. de C.V., Sociedad Distribuidora de acciones de Fondos de Inversión |
| Valuadora | Operadora COVAF, S.A. de C.V., Sociedad Operadora Limitada de Fondos de Inversión |
| Institución Calificadora de Valores | Fitch Mexico S.A. de C.V. |

Advertencias

El Fondo de Inversión no cuenta con garantía alguna del Gobierno Federal, ni de la sociedad operadora, ni del Grupo Financiero que, en su caso, esta última pertenezca. La inversión en el Fondo de Inversión se encuentra respaldada hasta por el monto de su patrimonio.

La inscripción en el Registro Nacional de Valores tendrá efectos declarativos y no convalidan los actos jurídicos que sean nulos de conformidad con las leyes aplicables, ni implican certificación sobre la bondad de los valores inscritos en el mismo o sobre la solvencia, liquidez o calidad crediticia del Fondo de Inversión.

Ningún intermediario financiero, apoderado para celebrar operaciones con el público o cualquier otra persona, está autorizado para proporcionar información o hacer declaración alguna adicional al contenido del presente documento o el prospecto de información al público inversionista, por lo que estas deberán entenderse como no autorizadas por el Fondo de Inversión.

Para más información, visite la página electrónica de la sociedad operadora que administra al Fondo de Inversión y/o sociedad distribuidora(s), donde podrá consultar el prospecto de información al público inversionista actualizado del Fondo de Inversión, así como la información actualizada sobre la cartera de inversiones.

El presente documento y el prospecto de información al público inversionista, son los únicos documentos de venta que reconoce el Fondo de Inversión como válidos.

Centro de Atención al cliente

| | |
|-------------------|---|
| Contacto | Centro de Atención Telefónica (CAT) |
| Número Telefónico | (55) 5201 7777 y 800 227 7777 |
| Horario | Apertura: 8:30 horas, tiempo del centro de México Cierre: 13:45 horas, tiempo del centro de México |

Página(s) Electrónica(s)

| | |
|----------------------------------|------------------|
| Página de internet Operadora | www.masfondos.mx |
| Página de internet Distribuidora | www.masfondos.mx |

DOCUMENTO CON INFORMACIÓN CLAVE PARA LA INVERSIÓN



Más Fondos Liquidez Gubernamental, S.A. de C.V. Fondo de Inversión en Instrumentos de Deuda
Administrado por Más Fondos, S.A. de C.V., Sociedad Operadora de Fondos de Inversión

| Tipo | Instrumentos de Deuda | Clase y Serie Accionaria | Posibles adquirentes | Montos mínimos de inversión (\$) |
|-----------------------|---|--------------------------|----------------------|----------------------------------|
| Categoría | CORTO PLAZO GUBERNAMENTAL | F4 | PERSONA FÍSICA | N/A |
| Clave de pizarra | AZMT-G1 | | | |
| Calificación | Escala Homogenea: AAA/2 Escala Fitch: AAAf/S2(mex) | | | |
| Fecha de Autorización | 03 de Abril de 2023 | | | |

Importante: El valor de un Fondo de Inversión, cualquiera que sea su política de inversión, está sujeto a la fluctuación de los mercados, por lo que el inversionista puede obtener ganancias o pérdidas.

Régimen y política de Inversión

- Estrategia de inversión del Fondo: Activa.
- Parámetros

| | Min. | Max. |
|---|------|-------|
| 1. Valores Gubernamentales en pesos de tasa nominal o denominados en UDIS | | 100% |
| 2. Reportos sobre valores (sin contravenir el régimen de inversión del Fondo) | | 100% |
| 3. Valores de fácil realización y/o valores con vencimiento menor a tres meses. | 30% | |
| 4. Valor en Riesgo (VaR) (Cálculo a 1 día) | | 0.15% |
- El Fondo invertirá en una mezcla de valores de deuda con las siguientes características:
 - * Exclusivamente valores gubernamentales.
 - * Valores en moneda nacional y denominados en UDIS
 - * Altos niveles de liquidez.
 - * Calidad crediticia AAA
 - * La duración del fondo será menor o igual a un año.
 - * Los valores podrán ser de tasa fija, revisable y tasa real.
- La selección de valores se realizará con base en el análisis de los mercados y emisiones disponibles susceptibles de ser adquiridos conforme al régimen de inversión del Fondo, buscando los que aporten un mayor valor al portafolio.
- La duración del Fondo será menor o igual a un año. Los instrumentos que integran la cartera de inversión podrán ser a cualquier plazo, respetando la duración de la cartera antes mencionada. Se entenderá por duración, a la sumatoria del vencimiento medio ponderado de los flujos de cada activo objeto de inversión que integre la cartera del Fondo, determinado por el proveedor de precios contratado, ponderado por su porcentaje de participación en el mismo.
- El Fondo mantendrá cuando menos un 30% de su activo neto en valores de fácil realización y/o en valores con vencimiento menor a tres meses. En caso de que los requerimientos de liquidez superen el porcentaje antes mencionado, se procederá a la venta de otros valores que formen parte de sus activos, buscando siempre restablecer el balance en el porcentaje de inversión en este tipo de valores.
- Reportos: Se celebrarán operaciones de reporto respecto de valores gubernamentales, con las calificaciones señaladas anteriormente. El plazo será de un año como máximo. El Fondo sólo podrá actuar como reportador, pudiendo realizar operaciones de reporto con instituciones de crédito y casas de bolsa con las cuales tengan celebrado el contrato correspondiente.

Objetivo de inversión

El Fondo de Inversión invertirá el 100% de sus activos exclusivamente en valores gubernamentales, con una composición de la cartera tal que la duración ponderada sea de corto plazo, será igual o menor a un año, y estando compuesta por valores de tasa fija y variable, instrumentos de tasa real en pesos y denominados en UDIS, registrados en el mercado local.

El horizonte de inversión es de corto plazo, por lo que se recomienda permanecer en el fondo al menos un año, para obtener los beneficios de la estrategia.

Información Relevante

El Fondo de inversión no cuenta con asamblea de accionistas, consejo de administración o comisario.

Las funciones de la asamblea de accionistas, así como las actividades del consejo de administración están encomendadas a Mas Fondos, S.A. de C.V. Sociedad Operadora de Fondos de Inversión.

La vigilancia del Fondo de inversión está asignada al contralor normativo de la sociedad operadora que administra el Fondo de inversión.

El Fondo se abstendrá de operar con instrumentos financieros derivados, valores estructurados, certificados bursátiles o valores respaldados por activos. Adicionalmente el Fondo se abstendrá de comprar acciones de otros Fondos, realizar operaciones en corto y solicitar préstamos de dinero.

Valor en Riesgo (VaR) de la cartera de inversión respecto a sus activos netos: 0.15% con una probabilidad del 95%.

Válida únicamente en condiciones normales de mercado.

La pérdida, que en un escenario pesimista (5 en 100 veces) puede enfrentar el fondo de inversión en un lapso de un día, es de \$1.50 pesos por cada \$1,000 invertidos.

(Este dato sólo es una estimación, las expectativas de pérdida podrían ser mayores, incluso por el monto total de la inversión realizada).

Rendimiento y desempeño histórico

Serie accionaria : F4

Índice(s) de Referencia: S&P/BMV SOVEREIGN CETES 28 DAY BOND INDEX 24 (100.0%)

| F4 | Último Mes | Últimos 3 Meses | Últimos 12 Meses | Mes Rendimiento Bajo ⁴ | Mes Rendimiento Alto ⁴ |
|---|------------|-----------------|------------------|-----------------------------------|-----------------------------------|
| Rendimiento Bruto | 14.01% | 12.25% | 12.17% | 10.99% | 14.01% |
| Rendimiento Neto ¹ | 11.87% | 10.38% | 10.58% | 9.32% | 11.87% |
| Tasa Libre de Riesgo ^{2,3} (Cetes 28 días) | 13.57% | 11.92% | 11.74% | 10.91% | 13.57% |
| Rendimiento del índice de referencia o mercado: | | | | | |
| Índice ³ | 13.57% | 11.92% | 11.74% | 10.91% | 13.57% |

El desempeño del Fondo de Inversión en el pasado, no es indicativo del desempeño que la inversión tendrá en el futuro.

¹ El rendimiento neto es después de comisiones y el que obtuvo el inversionista en el período.

² La tasa libre de riesgo es una tasa que no incluye descuentos por comisiones, impuestos o cualquier otro gasto.

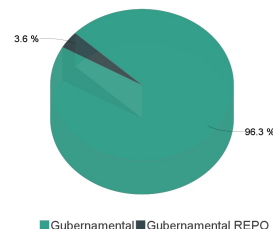
Para los Fondos de Inversión de Renta Variable se incluirán los rendimientos efectivos y para los Fondos de Inversión en Instrumentos de Deuda los rendimientos anualizados nominales

Composición de la cartera de inversión:

Principales inversiones al : 27/mar/2024

| | Clave de Pizarra | Emisora | Subyacente | Tipo | Monto | % Part |
|-------|------------------|---------------|------------|---------|---------------|--------|
| 1 | LF_BONDES_240425 | GUBERNAMENTAL | | Deuda | 301,183,715 | 7% |
| 2 | LF_BONDES_241003 | GUBERNAMENTAL | | Deuda | 259,736,025 | 6% |
| 3 | LF_BONDES_240725 | GUBERNAMENTAL | | Deuda | 253,292,289 | 6% |
| 4 | LD_BONDES_240404 | GUBERNAMENTAL | | Deuda | 252,251,428 | 6% |
| 5 | IQ_BPAG91_260507 | GUBERNAMENTAL | | Deuda | 202,882,692 | 5% |
| 6 | LF_BONDES_260604 | GUBERNAMENTAL | | Deuda | 194,815,986 | 4% |
| 7 | IQ_BPAG91_250430 | GUBERNAMENTAL | | Deuda | 185,605,547 | 4% |
| 8 | LD_BONDES_240627 | GUBERNAMENTAL | | Deuda | 171,796,475 | 4% |
| 9 | IS_BPA182_290927 | GUBERNAMENTAL | | Reporto | 161,121,572 | 4% |
| 10 | LD_BONDES_250220 | GUBERNAMENTAL | | Deuda | 150,344,668 | 3% |
| Otros | | | | | 2,275,686,058 | 52% |
| Total | | | | | 4,408,716,456 | 100% |

Por Sector de Actividad Económica



Comisiones y remuneraciones por la prestación de servicios

Información sobre comisiones y remuneraciones

a) Comisiones pagadas directamente por el cliente

| Concepto | Serie más representativa | | | |
|--|--------------------------|-----|-----|-----|
| | F4 | | F1 | |
| | % | \$ | % | \$ |
| Incumplimiento del plazo mínimo de permanencia | N/A | N/A | N/A | N/A |
| Incumplimiento del saldo mínimo de Inversión | N/A | N/A | N/A | N/A |
| Compra de acciones | N/A | N/A | N/A | N/A |
| Venta de acciones | N/A | N/A | N/A | N/A |
| Servicio por asesoría | N/A | N/A | N/A | N/A |
| Servicio de administración de acciones | N/A | N/A | N/A | N/A |
| Otras | N/A | N/A | N/A | N/A |
| Total | N/A | N/A | N/A | N/A |

La Sociedad Operadora ni sus distribuidoras cobran por estos conceptos.

b) Comisiones pagadas por el Fondo de Inversión

| Concepto | Serie más representativa | | | |
|--|--------------------------|---------|-------|---------|
| | F4 | | F1 | |
| | % | \$ | % | \$ |
| Administración de activos | 1.18% | \$11.79 | 1.53% | \$15.33 |
| Administración Activos / sobre desempeño | N/D | N/D | N/D | N/D |
| Distribución de acciones | N/D | N/D | N/D | N/D |
| Valuación de acciones | 0.01% | \$0.06 | 0.01% | \$0.06 |
| Depósito de Activos Objeto de Inversión | 0.01% | \$0.06 | 0.01% | \$0.06 |
| Depósito de acciones | N/D | N/D | N/D | N/D |
| Contabilidad | 0.00% | \$0.02 | 0.00% | \$0.02 |
| Otras | 0.02% | \$0.16 | 0.02% | \$0.16 |
| Total | 1.21% | \$12.09 | 1.56% | \$15.63 |

* Monto por cada \$1,000.00 pesos invertidos La Sociedad Operadora ni sus distribuidoras cobran por estos conceptos.

Las cifras presentadas son un promedio de las comisiones cobradas por todas las Distribuidoras y se sugiere consultar con su distribuidor

Política para la compra-venta de acciones

| | | | |
|-----------------------------|---|---------------------|---|
| Plazo mínimo de permanencia | 1 día | Liquidez | Mismo Día |
| Recepción de órdenes | Todos los días. | Horario | Apertura: 8:30 horas, tiempo del centro de México Cierre: 13:45 horas, tiempo del centro de México |
| Ejecución de operaciones | El mismo día de la recepción cuando éste sea hábil. | Límites de recompra | 30% del capital social pagado del Fondo (en un mismo día de venta) |
| Liquidación de operaciones | El mismo día de la ejecución | Diferencial* | No ha sido aplicado ningún diferencial en los precios |

* El Fondo de Inversión ante condiciones desordenadas de mercado u operaciones inusuales podrá aplicar a las operaciones de compraventa de sus acciones, un diferencial sobre el precio actualizado de valuación de dichas acciones, que haya determinado previamente, y conservado a favor de los inversionistas que permanecen en el mencionado Fondo.

Prestadores de servicios

| | |
|-------------------------------------|--|
| Operadora | Más Fondos, S.A. de C.V., Sociedad Operadora de Fondos de Inversión |
| Distribuidora(s) | Más Fondos, S.A. de C.V., Sociedad Operadora de Fondos de Inversión Kuspit Casa de Bolsa, S.A. de C.V. Grupo Bursátil Mexicano, S.A. de C.V., Casa de Bolsa O'Rourke & Asociados, S.A. de C.V., Sociedad Distribuidora de acciones de Fondos de Inversión |
| Valuadora | Operadora COVAF, S.A. de C.V., Sociedad Operadora Limitada de Fondos de Inversión |
| Institución Calificadora de Valores | Fitch Mexico S.A. de C.V. |

Centro de Atención al cliente

| | |
|-------------------|---|
| Contacto | Centro de Atención Telefónica (CAT) |
| Número Telefónico | (55) 5201 7777 y 800 227 7777 |
| Horario | Apertura: 8:30 horas, tiempo del centro de México Cierre: 13:45 horas, tiempo del centro de México |

Página(s) Electrónica(s)

| | |
|----------------------------------|------------------|
| Página de internet Operadora | www.masfondos.mx |
| Página de internet Distribuidora | www.masfondos.mx |

Las comisiones por compra y venta de acciones pueden disminuir el monto total de su inversión. Esto implica que usted recibiría un monto menor después de una operación. Lo anterior, junto con las comisiones pagadas por el Fondo de Inversión, representa una reducción del rendimiento total que recibiría por su inversión en el Fondo de Inversión.

Algunos prestadores de servicios pueden establecer acuerdos con el Fondo de Inversión y ofrecerle descuentos por sus servicios. Para conocer de su existencia y el posible beneficio para usted, pregunte con su distribuidor.

El prospecto de información al público inversionista, contiene un mayor detalle de los conflictos de interés a los que pudiera estar sujeto.

Advertencias

El Fondo de Inversión no cuenta con garantía alguna del Gobierno Federal, ni de la sociedad operadora, ni del Grupo Financiero que, en su caso, esta última pertenezca. La inversión en el Fondo de Inversión se encuentra respaldada hasta por el monto de su patrimonio.

La inscripción en el Registro Nacional de Valores tendrá efectos declarativos y no convalidan los actos jurídicos que sean nulos de conformidad con las leyes aplicables, ni implican certificación sobre la bondad de los valores inscritos en el mismo o sobre la solvencia, liquidez o calidad crediticia del Fondo de Inversión.

Ningún intermediario financiero, apoderado para celebrar operaciones con el público o cualquier otra persona, está autorizado para proporcionar información o hacer declaración alguna adicional al contenido del presente documento o el prospecto de información al público inversionista, por lo que estas deberán entenderse como no autorizadas por el Fondo de Inversión.

Para más información, visite la página electrónica de la sociedad operadora que administra al Fondo de Inversión y/o sociedad distribuidora(s), donde podrá consultar el prospecto de información al público inversionista actualizado del Fondo de Inversión, así como la información actualizada sobre la cartera de inversiones.

El presente documento y el prospecto de información al público inversionista, son los únicos documentos de venta que reconoce el Fondo de Inversión como válidos.

DOCUMENTO CON INFORMACIÓN CLAVE PARA LA INVERSIÓN



Más Fondos Liquidez Gubernamental, S.A. de C.V. Fondo de Inversión en Instrumentos de Deuda
Administrado por Más Fondos, S.A. de C.V., Sociedad Operadora de Fondos de Inversión

| Tipo | Instrumentos de Deuda | Clase y Serie Accionaria | Posibles adquirentes | Montos mínimos de inversión (\$) |
|-----------------------|---|--------------------------|----------------------|----------------------------------|
| Categoría | CORTO PLAZO GUBERNAMENTAL | F5 | PERSONA FÍSICA | N/A |
| Clave de pizarra | AZMT-G1 | | | |
| Calificación | Escala Homogenea: AAA/2 Escala Fitch: AAAf/S2(mex) | | | |
| Fecha de Autorización | 03 de Abril de 2023 | | | |

Importante: El valor de un Fondo de Inversión, cualquiera que sea su política de inversión, está sujeto a la fluctuación de los mercados, por lo que el inversionista puede obtener ganancias o pérdidas.

Régimen y política de Inversión

- a) Estrategia de inversión del Fondo: Activa.
- b) Parámetros
- | | Min. | Max. |
|---|------|-------|
| 1. Valores Gubernamentales en pesos de tasa nominal o denominados en UDIS | | 100% |
| 2. Reportos sobre valores (sin contravenir el régimen de inversión del Fondo) | | 100% |
| 3. Valores de fácil realización y/o valores con vencimiento menor a tres meses. | 30% | |
| 4. Valor en Riesgo (VaR) (Cálculo a 1 día) | | 0.15% |
- c) El Fondo invertirá en una mezcla de valores de deuda con las siguientes características:
- * Exclusivamente valores gubernamentales.
 - * Valores en moneda nacional y denominados en UDIS
 - * Altos niveles de liquidez.
 - * Calidad crediticia AAA
 - * La duración del fondo será menor o igual a un año.
 - * Los valores podrán ser de tasa fija, revisable y tasa real.
- d) La selección de valores se realizará con base en el análisis de los mercados y emisiones disponibles susceptibles de ser adquiridos conforme al régimen de inversión del Fondo, buscando los que aporten un mayor valor al portafolio.
- e) La duración del Fondo será menor o igual a un año. Los instrumentos que integran la cartera de inversión podrán ser a cualquier plazo, respetando la duración de la cartera antes mencionada. Se entenderá por duración, a la sumatoria del vencimiento medio ponderado de los flujos de cada activo objeto de inversión que integre la cartera del Fondo, determinado por el proveedor de precios contratado, ponderado por su porcentaje de participación en el mismo.
- f) El Fondo mantendrá cuando menos un 30% de su activo neto en valores de fácil realización y/o en valores con vencimiento menor a tres meses. En caso de que los requerimientos de liquidez superen el porcentaje antes mencionado, se procederá a la venta de otros valores que formen parte de sus activos, buscando siempre restablecer el balance en el porcentaje de inversión en este tipo de valores.
- g) Reportos: Se celebrarán operaciones de reporto respecto de valores gubernamentales, con las calificaciones señaladas anteriormente. El plazo será de un año como máximo. El Fondo sólo podrá actuar como reportador, pudiendo realizar operaciones de reporto con instituciones de crédito y casas de bolsa con las cuales tengan celebrado el contrato correspondiente.

Objetivo de inversión

El Fondo de Inversión invertirá el 100% de sus activos exclusivamente en valores gubernamentales, con una composición de la cartera tal que la duración ponderada sea de corto plazo, será igual o menor a un año, y estando compuesta por valores de tasa fija y variable, instrumentos de tasa real en pesos y denominados en UDIS, registrados en el mercado local.

El horizonte de inversión es de corto plazo, por lo que se recomienda permanecer en el fondo al menos un año, para obtener los beneficios de la estrategia.

Información Relevante

El Fondo de inversión no cuenta con asamblea de accionistas, consejo de administración o comisario.

Las funciones de la asamblea de accionistas, así como las actividades del consejo de administración están encomendadas a Mas Fondos, S.A. de C.V. Sociedad Operadora de Fondos de Inversión.

La vigilancia del Fondo de inversión está asignada al contralor normativo de la sociedad operadora que administra el Fondo de inversión.

El Fondo se abstendrá de operar con instrumentos financieros derivados, valores estructurados, certificados bursátiles o valores respaldados por activos. Adicionalmente el Fondo se abstendrá de comprar acciones de otros Fondos, realizar operaciones en corto y solicitar préstamos de dinero.

Valor en Riesgo (VaR) de la cartera de inversión respecto a sus activos netos: 0.15% con una probabilidad del 95%.

Válida únicamente en condiciones normales de mercado.

La pérdida, que en un escenario pesimista (5 en 100 veces) puede enfrentar el fondo de inversión en un lapso de un día, es de \$1.50 pesos por cada \$1,000 invertidos.

(Este dato sólo es una estimación, las expectativas de pérdida podrían ser mayores, incluso por el monto total de la inversión realizada).

Rendimiento y desempeño histórico

Serie accionaria : F5

Índice(s) de Referencia: S&P/BMV SOVEREIGN CETES 28 DAY BOND INDEX 24 (100.0%)

| F5 | Último Mes | Últimos 3 Meses | Últimos 12 Meses | Mes Rendimiento Bajo ⁴ | Mes Rendimiento Alto ⁴ |
|---|------------|-----------------|------------------|-----------------------------------|-----------------------------------|
| Rendimiento Bruto | 14.01% | 12.25% | 7.39% | 10.99% | 14.01% |
| Rendimiento Neto ¹ | 12.02% | 10.50% | 6.54% | 9.43% | 12.02% |
| Tasa Libre de Riesgo ^{2,3} (Cetes 28 días) | 13.57% | 11.92% | 11.74% | 10.91% | 13.57% |
| Rendimiento del índice de referencia o mercado: | | | | | |
| Índice ³ | 13.57% | 11.92% | 11.74% | 10.91% | 13.57% |

El desempeño del Fondo de Inversión en el pasado, no es indicativo del desempeño que la inversión tendrá en el futuro.

¹ El rendimiento neto es después de comisiones y el que obtuvo el inversionista en el período.

² La tasa libre de riesgo es una tasa que no incluye descuentos por comisiones, impuestos o cualquier otro gasto.

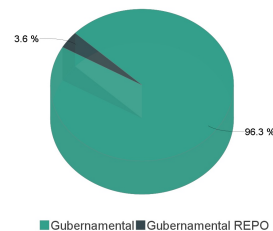
Para los Fondos de Inversión de Renta Variable se incluirán los rendimientos efectivos y para los Fondos de Inversión en Instrumentos de Deuda los rendimientos anualizados nominales

Composición de la cartera de inversión:

Principales inversiones al : 27/mar/2024

| | Clave de Pizarra | Emisora | Subyacente | Tipo | Monto | % Part |
|-------|--------------------|---------------|------------|---------|---------------|--------|
| 1 | LF_BONDES_F_240425 | GUBERNAMENTAL | | Deuda | 301,183,715 | 7% |
| 2 | LF_BONDES_F_241003 | GUBERNAMENTAL | | Deuda | 259,736,025 | 6% |
| 3 | LF_BONDES_F_240725 | GUBERNAMENTAL | | Deuda | 253,292,289 | 6% |
| 4 | LD_BONDES_D_240404 | GUBERNAMENTAL | | Deuda | 252,251,428 | 6% |
| 5 | IQ_BPAG91_260507 | GUBERNAMENTAL | | Deuda | 202,882,692 | 5% |
| 6 | LF_BONDES_F_260604 | GUBERNAMENTAL | | Deuda | 194,815,986 | 4% |
| 7 | IQ_BPAG91_250430 | GUBERNAMENTAL | | Deuda | 185,605,547 | 4% |
| 8 | LD_BONDES_D_240627 | GUBERNAMENTAL | | Deuda | 171,796,475 | 4% |
| 9 | IS_BPA182_290927 | GUBERNAMENTAL | | Reporto | 161,121,572 | 4% |
| 10 | LD_BONDES_D_250220 | GUBERNAMENTAL | | Deuda | 150,344,668 | 3% |
| Otros | | | | | 2,275,686,058 | 52% |
| Total | | | | | 4,408,716,456 | 100% |

Por Sector de Actividad Económica



Comisiones y remuneraciones por la prestación de servicios

Información sobre comisiones y remuneraciones

a) Comisiones pagadas directamente por el cliente

| Concepto | Serie más representativa | | | |
|--|--------------------------|-----|-----|-----|
| | F5 | | F1 | |
| | % | \$ | % | \$ |
| Incumplimiento del plazo mínimo de permanencia | N/A | N/A | N/A | N/A |
| Incumplimiento del saldo mínimo de Inversión | N/A | N/A | N/A | N/A |
| Compra de acciones | N/A | N/A | N/A | N/A |
| Venta de acciones | N/A | N/A | N/A | N/A |
| Servicio por asesoría | N/A | N/A | N/A | N/A |
| Servicio de administración de acciones | N/A | N/A | N/A | N/A |
| Otras | N/A | N/A | N/A | N/A |
| Total | N/A | N/A | N/A | N/A |

La Sociedad Operadora ni sus distribuidoras cobran por estos conceptos.

b) Comisiones pagadas por el Fondo de Inversión

| Concepto | Serie más representativa | | | |
|--|--------------------------|--------|-------|---------|
| | F5 | | F1 | |
| | % | \$ | % | \$ |
| Administración de activos | 0.88% | \$8.84 | 1.53% | \$15.33 |
| Administración Activos / sobre desempeño | N/D | N/D | N/D | N/D |
| Distribución de acciones | N/D | N/D | N/D | N/D |
| Valuación de acciones | 0.01% | \$0.06 | 0.01% | \$0.06 |
| Depósito de Activos Objeto de Inversión | 0.01% | \$0.06 | 0.01% | \$0.06 |
| Depósito de acciones | N/D | N/D | N/D | N/D |
| Contabilidad | 0.00% | \$0.02 | 0.00% | \$0.02 |
| Otras | 0.02% | \$0.16 | 0.02% | \$0.16 |
| Total | 0.91% | \$9.14 | 1.56% | \$15.63 |

* Monto por cada \$1,000.00 pesos invertidos La Sociedad Operadora ni sus distribuidoras cobran por estos conceptos.

Las cifras presentadas son un promedio de las comisiones cobradas por todas las Distribuidoras y se sugiere consultar con su distribuidor

Política para la compra-venta de acciones

| | | | |
|-----------------------------|---|---------------------|---|
| Plazo mínimo de permanencia | 1 día | Liquidez | Mismo Día |
| Recepción de órdenes | Todos los días. | Horario | Apertura: 8:30 horas, tiempo del centro de México Cierre: 13:45 horas, tiempo del centro de México |
| Ejecución de operaciones | El mismo día de la recepción cuando éste sea hábil. | Límites de recompra | 30% del capital social pagado del Fondo (en un mismo día de venta) |
| Liquidación de operaciones | El mismo día de la ejecución | Diferencial* | No ha sido aplicado ningún diferencial en los precios |

* El Fondo de Inversión ante condiciones desordenadas de mercado u operaciones inusuales podrá aplicar a las operaciones de compraventa de sus acciones, un diferencial sobre el precio actualizado de valuación de dichas acciones, que haya determinado previamente, y conservado a favor de los inversionistas que permanecen en el mencionado Fondo.

Prestadores de servicios

| | |
|-------------------------------------|--|
| Operadora | Más Fondos, S.A. de C.V., Sociedad Operadora de Fondos de Inversión |
| Distribuidora(s) | Más Fondos, S.A. de C.V., Sociedad Operadora de Fondos de Inversión Kuspit Casa de Bolsa, S.A. de C.V. Grupo Bursátil Mexicano, S.A. de C.V., Casa de Bolsa O'Rourke & Asociados, S.A. de C.V., Sociedad Distribuidora de acciones de Fondos de Inversión |
| Valuadora | Operadora COVAF, S.A. de C.V., Sociedad Operadora Limitada de Fondos de Inversión |
| Institución Calificadora de Valores | Fitch Mexico S.A. de C.V. |

Centro de Atención al cliente

| | |
|-------------------|---|
| Contacto | Centro de Atención Telefónica (CAT) |
| Número Telefónico | (55) 5201 7777 y 800 227 7777 |
| Horario | Apertura: 8:30 horas, tiempo del centro de México Cierre: 13:45 horas, tiempo del centro de México |

Página(s) Electrónica(s)

| | |
|----------------------------------|------------------|
| Página de internet Operadora | www.masfondos.mx |
| Página de internet Distribuidora | www.masfondos.mx |

Las comisiones por compra y venta de acciones pueden disminuir el monto total de su inversión. Esto implica que usted recibiría un monto menor después de una operación. Lo anterior, junto con las comisiones pagadas por el Fondo de Inversión, representa una reducción del rendimiento total que recibiría por su inversión en el Fondo de Inversión.

Algunos prestadores de servicios pueden establecer acuerdos con el Fondo de Inversión y ofrecerle descuentos por sus servicios. Para conocer de su existencia y el posible beneficio para usted, pregunte con su distribuidor.

El prospecto de información al público inversionista, contiene un mayor detalle de los conflictos de interés a los que pudiera estar sujeto.

Advertencias

El Fondo de Inversión no cuenta con garantía alguna del Gobierno Federal, ni de la sociedad operadora, ni del Grupo Financiero que, en su caso, esta última pertenezca. La inversión en el Fondo de Inversión se encuentra respaldada hasta por el monto de su patrimonio.

La inscripción en el Registro Nacional de Valores tendrá efectos declarativos y no convalidan los actos jurídicos que sean nulos de conformidad con las leyes aplicables, ni implican certificación sobre la bondad de los valores inscritos en el mismo o sobre la solvencia, liquidez o calidad crediticia del Fondo de Inversión.

Ningún intermediario financiero, apoderado para celebrar operaciones con el público o cualquier otra persona, está autorizado para proporcionar información o hacer declaración alguna adicional al contenido del presente documento o el prospecto de información al público inversionista, por lo que estas deberán entenderse como no autorizadas por el Fondo de Inversión.

Para más información, visite la página electrónica de la sociedad operadora que administra al Fondo de Inversión y/o sociedad distribuidora(s), donde podrá consultar el prospecto de información al público inversionista actualizado del Fondo de Inversión, así como la información actualizada sobre la cartera de inversiones.

El presente documento y el prospecto de información al público inversionista, son los únicos documentos de venta que reconoce el Fondo de Inversión como válidos.

DOCUMENTO CON INFORMACIÓN CLAVE PARA LA INVERSIÓN



Más Fondos Liquidez Gubernamental, S.A. de C.V. Fondo de Inversión en Instrumentos de Deuda
Administrado por Más Fondos, S.A. de C.V., Sociedad Operadora de Fondos de Inversión

| Tipo | Instrumentos de Deuda | Clase y Serie Accionaria | Posibles adquirentes | Montos mínimos de inversión (\$) |
|-----------------------|---|--------------------------|----------------------|----------------------------------|
| Categoría | CORTO PLAZO GUBERNAMENTAL | F6 | PERSONA FÍSICA | N/A |
| Clave de pizarra | AZMT-G1 | | | |
| Calificación | Escala Homogenea: AAA/2 Escala Fitch: AAAf/S2(mex) | | | |
| Fecha de Autorización | 03 de Abril de 2023 | | | |

Importante: El valor de un Fondo de Inversión, cualquiera que sea su política de inversión, está sujeto a la fluctuación de los mercados, por lo que el inversionista puede obtener ganancias o pérdidas.

Régimen y política de Inversión

- Estrategia de inversión del Fondo: Activa.
- Parámetros

| | Min. | Max. |
|---|------|-------|
| 1. Valores Gubernamentales en pesos de tasa nominal o denominados en UDIS | | 100% |
| 2. Reportos sobre valores (sin contravenir el régimen de inversión del Fondo) | | 100% |
| 3. Valores de fácil realización y/o valores con vencimiento menor a tres meses. | 30% | |
| 4. Valor en Riesgo (VaR) (Cálculo a 1 día) | | 0.15% |
- El Fondo invertirá en una mezcla de valores de deuda con las siguientes características:
 - * Exclusivamente valores gubernamentales.
 - * Valores en moneda nacional y denominados en UDIS
 - * Altos niveles de liquidez.
 - * Calidad crediticia AAA
 - * La duración del fondo será menor o igual a un año.
 - * Los valores podrán ser de tasa fija, revisable y tasa real.
- La selección de valores se realizará con base en el análisis de los mercados y emisiones disponibles susceptibles de ser adquiridos conforme al régimen de inversión del Fondo, buscando los que aporten un mayor valor al portafolio.
- La duración del Fondo será menor o igual a un año. Los instrumentos que integran la cartera de inversión podrán ser a cualquier plazo, respetando la duración de la cartera antes mencionada. Se entenderá por duración, a la sumatoria del vencimiento medio ponderado de los flujos de cada activo objeto de inversión que integre la cartera del Fondo, determinado por el proveedor de precios contratado, ponderado por su porcentaje de participación en el mismo.
- El Fondo mantendrá cuando menos un 30% de su activo neto en valores de fácil realización y/o en valores con vencimiento menor a tres meses. En caso de que los requerimientos de liquidez superen el porcentaje antes mencionado, se procederá a la venta de otros valores que formen parte de sus activos, buscando siempre restablecer el balance en el porcentaje de inversión en este tipo de valores.
- Reportos: Se celebrarán operaciones de reporto respecto de valores gubernamentales, con las calificaciones señaladas anteriormente. El plazo será de un año como máximo. El Fondo sólo podrá actuar como reportador, pudiendo realizar operaciones de reporto con instituciones de crédito y casas de bolsa con las cuales tengan celebrado el contrato correspondiente.

Objetivo de inversión

El Fondo de Inversión invertirá el 100% de sus activos exclusivamente en valores gubernamentales, con una composición de la cartera tal que la duración ponderada sea de corto plazo, será igual o menor a un año, y estando compuesta por valores de tasa fija y variable, instrumentos de tasa real en pesos y denominados en UDIS, registrados en el mercado local.

El horizonte de inversión es de corto plazo, por lo que se recomienda permanecer en el fondo al menos un año, para obtener los beneficios de la estrategia.

Información Relevante

El Fondo de inversión no cuenta con asamblea de accionistas, consejo de administración o comisario.

Las funciones de la asamblea de accionistas, así como las actividades del consejo de administración están encomendadas a Mas Fondos, S.A. de C.V. Sociedad Operadora de Fondos de Inversión.

La vigilancia del Fondo de inversión está asignada al contralor normativo de la sociedad operadora que administra el Fondo de inversión.

El Fondo se abstendrá de operar con instrumentos financieros derivados, valores estructurados, certificados bursátiles o valores respaldados por activos. Adicionalmente el Fondo se abstendrá de comprar acciones de otros Fondos, realizar operaciones en corto y solicitar préstamos de dinero.

Valor en Riesgo (VaR) de la cartera de inversión respecto a sus activos netos: 0.15% con una probabilidad del 95%.

Válida únicamente en condiciones normales de mercado.

La pérdida, que en un escenario pesimista (5 en 100 veces) puede enfrentar el fondo de inversión en un lapso de un día, es de \$1.50 pesos por cada \$1,000 invertidos.

(Este dato sólo es una estimación, las expectativas de pérdida podrían ser mayores, incluso por el monto total de la inversión realizada).

Rendimiento y desempeño histórico

Serie accionaria : F6

Índice(s) de Referencia: S&P/BMV SOVEREIGN CETES 28 DAY BOND INDEX 24 (100.0%)

| F6 | Último Mes | Últimos 3 Meses | Últimos 12 Meses | Mes Rendimiento Bajo ⁴ | Mes Rendimiento Alto ⁴ |
|---|------------|-----------------|------------------|-----------------------------------|-----------------------------------|
| Rendimiento Bruto | 14.09% | 12.09% | 4.24% | 10.73% | 14.09% |
| Rendimiento Neto ¹ | 12.42% | 11.13% | 3.94% | 10.25% | 12.42% |
| Tasa Libre de Riesgo ^{2,3} (Cetes 28 días) | 13.57% | 11.92% | 11.74% | 10.91% | 13.57% |
| Rendimiento del índice de referencia o mercado: | | | | | |
| Índice ³ | 13.57% | 11.92% | 11.74% | 10.91% | 13.57% |

El desempeño del Fondo de Inversión en el pasado, no es indicativo del desempeño que la inversión tendrá en el futuro.

¹ El rendimiento neto es después de comisiones y el que obtuvo el inversionista en el período.

² La tasa libre de riesgo es una tasa que no incluye descuentos por comisiones, impuestos o cualquier otro gasto.

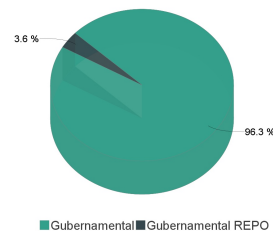
Para los Fondos de Inversión de Renta Variable se incluirán los rendimientos efectivos y para los Fondos de Inversión en Instrumentos de Deuda los rendimientos anualizados nominales

Composición de la cartera de inversión:

Principales inversiones al : 27/mar/2024

| | Clave de Pizarra | Emisora | Subyacente | Tipo | Monto | % Part |
|-------|--------------------|---------------|------------|---------|---------------|--------|
| 1 | LF_BONDESDF_240425 | GUBERNAMENTAL | | Deuda | 301,183,715 | 7% |
| 2 | LF_BONDESDF_241003 | GUBERNAMENTAL | | Deuda | 259,736,025 | 6% |
| 3 | LF_BONDESDF_240725 | GUBERNAMENTAL | | Deuda | 253,292,289 | 6% |
| 4 | LD_BONDESDF_240404 | GUBERNAMENTAL | | Deuda | 252,251,428 | 6% |
| 5 | IQ_BPAG91_260507 | GUBERNAMENTAL | | Deuda | 202,882,692 | 5% |
| 6 | LF_BONDESDF_260604 | GUBERNAMENTAL | | Deuda | 194,815,986 | 4% |
| 7 | IQ_BPAG91_250430 | GUBERNAMENTAL | | Deuda | 185,605,547 | 4% |
| 8 | LD_BONDESDF_240627 | GUBERNAMENTAL | | Deuda | 171,796,475 | 4% |
| 9 | IS_BPA182_290927 | GUBERNAMENTAL | | Reporto | 161,121,572 | 4% |
| 10 | LD_BONDESDF_250220 | GUBERNAMENTAL | | Deuda | 150,344,668 | 3% |
| Otros | | | | | 2,275,686,058 | 52% |
| Total | | | | | 4,408,716,456 | 100% |

Por Sector de Actividad Económica



Comisiones y remuneraciones por la prestación de servicios

Información sobre comisiones y remuneraciones

a) Comisiones pagadas directamente por el cliente

| Concepto | Serie más representativa | | | |
|--|--------------------------|-----|-----|-----|
| | F6 | | F1 | |
| | % | \$ | % | \$ |
| Incumplimiento del plazo mínimo de permanencia | N/A | N/A | N/A | N/A |
| Incumplimiento del saldo mínimo de Inversión | N/A | N/A | N/A | N/A |
| Compra de acciones | N/A | N/A | N/A | N/A |
| Venta de acciones | N/A | N/A | N/A | N/A |
| Servicio por asesoría | N/A | N/A | N/A | N/A |
| Servicio de administración de acciones | N/A | N/A | N/A | N/A |
| Otras | N/A | N/A | N/A | N/A |
| Total | N/A | N/A | N/A | N/A |

La Sociedad Operadora ni sus distribuidoras cobran por estos conceptos.

b) Comisiones pagadas por el Fondo de Inversión

| Concepto | Serie más representativa | | | |
|--|--------------------------|--------|-------|---------|
| | F6 | | F1 | |
| | % | \$ | % | \$ |
| Administración de activos | 0.00% | \$0.00 | 1.53% | \$15.33 |
| Administración Activos / sobre desempeño | N/D | N/D | N/D | N/D |
| Distribución de acciones | N/D | N/D | N/D | N/D |
| Valuación de acciones | 0.00% | \$0.00 | 0.01% | \$0.06 |
| Depósito de Activos Objeto de Inversión | 0.00% | \$0.00 | 0.01% | \$0.06 |
| Depósito de acciones | N/D | N/D | N/D | N/D |
| Contabilidad | 0.00% | \$0.00 | 0.00% | \$0.02 |
| Otras | 0.00% | \$0.00 | 0.02% | \$0.16 |
| Total | 0.00% | \$0.00 | 1.56% | \$15.63 |

* Monto por cada \$1,000.00 pesos invertidos La Sociedad Operadora ni sus distribuidoras cobran por estos conceptos.

Las comisiones por compra y venta de acciones pueden disminuir el monto total de su inversión. Esto implica que usted recibiría un monto menor después de una operación. Lo anterior, junto con las comisiones pagadas por el Fondo de Inversión, representa una reducción del rendimiento total que recibiría por su inversión en el Fondo de Inversión.

Algunos prestadores de servicios pueden establecer acuerdos con el Fondo de Inversión y ofrecerle descuentos por sus servicios. Para conocer de su existencia y el posible beneficio para usted, pregunte con su distribuidor.

El prospecto de información al público inversionista, contiene un mayor detalle de los conflictos de interés a los que pudiera estar sujeto.

Las cifras presentadas son un promedio de las comisiones cobradas por todas las Distribuidoras y se sugiere consultar con su distribuidor

Política para la compra-venta de acciones

| | | | |
|-----------------------------|---|---------------------|---|
| Plazo mínimo de permanencia | 1 día | Liquidez | Mismo Día |
| Recepción de órdenes | Todos los días. | Horario | Apertura: 8:30 horas, tiempo del centro de México Cierre: 13:45 horas, tiempo del centro de México |
| Ejecución de operaciones | El mismo día de la recepción cuando éste sea hábil. | Límites de recompra | 30% del capital social pagado del Fondo (en un mismo día de venta) |
| Liquidación de operaciones | El mismo día de la ejecución | Diferencial* | No ha sido aplicado ningún diferencial en los precios |

* El Fondo de Inversión ante condiciones desordenadas de mercado u operaciones inusuales podrá aplicar a las operaciones de compraventa de sus acciones, un diferencial sobre el precio actualizado de valuación de dichas acciones, que haya determinado previamente, y conservado a favor de los inversionistas que permanecen en el mencionado Fondo.

Prestadores de servicios

| | |
|-------------------------------------|--|
| Operadora | Más Fondos, S.A. de C.V., Sociedad Operadora de Fondos de Inversión |
| Distribuidora(s) | Más Fondos, S.A. de C.V., Sociedad Operadora de Fondos de Inversión Kuspit Casa de Bolsa, S.A. de C.V. Grupo Bursátil Mexicano, S.A. de C.V., Casa de Bolsa O'Rourke & Asociados, S.A. de C.V., Sociedad Distribuidora de acciones de Fondos de Inversión |
| Valuadora | Operadora COVAF, S.A. de C.V., Sociedad Operadora Limitada de Fondos de Inversión |
| Institución Calificadora de Valores | Fitch Mexico S.A. de C.V. |

Centro de Atención al cliente

| | |
|-------------------|---|
| Contacto | Centro de Atención Telefónica (CAT) |
| Número Telefónico | (55) 5201 7777 y 800 227 7777 |
| Horario | Apertura: 8:30 horas, tiempo del centro de México Cierre: 13:45 horas, tiempo del centro de México |

Página(s) Electrónica(s)

| | |
|----------------------------------|------------------|
| Página de internet Operadora | www.masfondos.mx |
| Página de internet Distribuidora | www.masfondos.mx |

Advertencias

El Fondo de Inversión no cuenta con garantía alguna del Gobierno Federal, ni de la sociedad operadora, ni del Grupo Financiero que, en su caso, esta última pertenezca. La inversión en el Fondo de Inversión se encuentra respaldada hasta por el monto de su patrimonio.

La inscripción en el Registro Nacional de Valores tendrá efectos declarativos y no convalidan los actos jurídicos que sean nulos de conformidad con las leyes aplicables, ni implican certificación sobre la bondad de los valores inscritos en el mismo o sobre la solvencia, liquidez o calidad crediticia del Fondo de Inversión.

Ningún intermediario financiero, apoderado para celebrar operaciones con el público o cualquier otra persona, está autorizado para proporcionar información o hacer declaración alguna adicional al contenido del presente documento o el prospecto de información al público inversionista, por lo que estas deberán entenderse como no autorizadas por el Fondo de Inversión.

Para más información, visite la página electrónica de la sociedad operadora que administra al Fondo de Inversión y/o sociedad distribuidora(s), donde podrá consultar el prospecto de información al público inversionista actualizado del Fondo de Inversión, así como la información actualizada sobre la cartera de inversiones.

El presente documento y el prospecto de información al público inversionista, son los únicos documentos de venta que reconoce el Fondo de Inversión como válidos.

DOCUMENTO CON INFORMACIÓN CLAVE PARA LA INVERSIÓN



Más Fondos Liquidez Gubernamental, S.A. de C.V. Fondo de Inversión en Instrumentos de Deuda
Administrado por Más Fondos, S.A. de C.V., Sociedad Operadora de Fondos de Inversión

| Tipo | Instrumentos de Deuda | Clase y Serie Accionaria | Posibles adquirentes | Montos mínimos de inversión (\$) |
|-----------------------|---|--------------------------|---|----------------------------------|
| Categoría | CORTO PLAZO GUBERNAMENTAL | FF10B | Fondos de Inversión (fondos de inversión de renta variable sujetos a retención, conforme a lo establecido en el artículo 106 fracción IV, inciso g) de las Disposiciones) | N/A |
| Clave de pizarra | AZMT-G1 | | | |
| Calificación | Escala Homogenea: AAA/2 Escala Fitch: AAAf/S2(mex) | | | |
| Fecha de Autorización | 03 de Abril de 2023 | | | |

Importante: El valor de un Fondo de Inversión, cualquiera que sea su política de inversión, está sujeto a la fluctuación de los mercados, por lo que el inversionista puede obtener ganancias o pérdidas.

Régimen y política de Inversión

- Estrategia de inversión del Fondo: Activa.
- Parámetros

| | Min. | Max. |
|---|------|-------|
| 1. Valores Gubernamentales en pesos de tasa nominal o denominados en UDIS | | 100% |
| 2. Reportos sobre valores (sin contravenir el régimen de inversión del Fondo) | | 100% |
| 3. Valores de fácil realización y/o valores con vencimiento menor a tres meses. | 30% | |
| 4. Valor en Riesgo (VaR) (Cálculo a 1 día) | | 0.15% |
- El Fondo invertirá en una mezcla de valores de deuda con las siguientes características:
 - * Exclusivamente valores gubernamentales.
 - * Valores en moneda nacional y denominados en UDIS
 - * Altos niveles de liquidez.
 - * Calidad crediticia AAA
 - * La duración del fondo será menor o igual a un año.
 - * Los valores podrán ser de tasa fija, revisable y tasa real.
- La selección de valores se realizará con base en el análisis de los mercados y emisiones disponibles susceptibles de ser adquiridos conforme al régimen de inversión del Fondo, buscando los que aporten un mayor valor al portafolio.
- La duración del Fondo será menor o igual a un año. Los instrumentos que integran la cartera de inversión podrán ser a cualquier plazo, respetando la duración de la cartera antes mencionada. Se entenderá por duración, a la sumatoria del vencimiento medio ponderado de los flujos de cada activo objeto de inversión que integre la cartera del Fondo, determinado por el proveedor de precios contratado, ponderado por su porcentaje de participación en el mismo.
- El Fondo mantendrá cuando menos un 30% de su activo neto en valores de fácil realización y/o en valores con vencimiento menor a tres meses. En caso de que los requerimientos de liquidez superen el porcentaje antes mencionado, se procederá a la venta de otros valores que formen parte de sus activos, buscando siempre restablecer el balance en el porcentaje de inversión en este tipo de valores.
- Reportos: Se celebrarán operaciones de reporto respecto de valores gubernamentales, con las calificaciones señaladas anteriormente. El plazo será de un año como máximo. El Fondo sólo podrá actuar como reportador, pudiendo realizar operaciones de reporto con instituciones de crédito y casas de bolsa con las cuales tengan celebrado el contrato correspondiente.

Objetivo de inversión

El Fondo de Inversión invertirá el 100% de sus activos exclusivamente en valores gubernamentales, con una composición de la cartera tal que la duración ponderada sea de corto plazo, será igual o menor a un año, y estando compuesta por valores de tasa fija y variable, instrumentos de tasa real en pesos y denominados en UDIS, registrados en el mercado local.

El horizonte de inversión es de corto plazo, por lo que se recomienda permanecer en el fondo al menos un año, para obtener los beneficios de la estrategia.

Información Relevante

El Fondo de inversión no cuenta con asamblea de accionistas, consejo de administración o comisario.

Las funciones de la asamblea de accionistas, así como las actividades del consejo de administración están encomendadas a Mas Fondos, S.A. de C.V. Sociedad Operadora de Fondos de Inversión.

La vigilancia del Fondo de inversión está asignada al contralor normativo de la sociedad operadora que administra el Fondo de inversión.

El Fondo se abstendrá de operar con instrumentos financieros derivados, valores estructurados, certificados bursátiles o valores respaldados por activos. Adicionalmente el Fondo se abstendrá de comprar acciones de otros Fondos, realizar operaciones en corto y solicitar préstamos de dinero.

Valor en Riesgo (VaR) de la cartera de inversión respecto a sus activos netos: 0.15% con una probabilidad del 95%.

Válida únicamente en condiciones normales de mercado.

La pérdida, que en un escenario pesimista (5 en 100 veces) puede enfrentar el fondo de inversión en un lapso de un día, es de \$1.50 pesos por cada \$1,000 invertidos.

(Este dato sólo es una estimación, las expectativas de pérdida podrían ser mayores, incluso por el monto total de la inversión realizada).

Rendimiento y desempeño histórico

Serie accionaria : FF10B

Índice(s) de Referencia: S&P/BMV SOVEREIGN CETES 28 DAY BOND INDEX 24 (100.0%)

| FF10B | Último Mes | Últimos 3 Meses | Últimos 12 Meses | Mes Rendimiento Bajo ⁴ | Mes Rendimiento Alto ⁴ |
|---|------------|-----------------|------------------|-----------------------------------|-----------------------------------|
| Rendimiento Bruto | 14.01% | 12.25% | 12.17% | 10.99% | 14.01% |
| Rendimiento Neto ¹ | 12.77% | 11.15% | 11.42% | 10.01% | 12.77% |
| Tasa Libre de Riesgo ^{2,3} (Cetes 28 días) | 13.57% | 11.92% | 11.74% | 10.91% | 13.57% |
| Rendimiento del índice de referencia o mercado: | | | | | |
| Índice ³ | 13.57% | 11.92% | 11.74% | 10.91% | 13.57% |

El desempeño del Fondo de Inversión en el pasado, no es indicativo del desempeño que la inversión tendrá en el futuro.

¹ El rendimiento neto es después de comisiones y el que obtuvo el inversionista en el período.

² La tasa libre de riesgo es una tasa que no incluye descuentos por comisiones, impuestos o cualquier otro gasto.

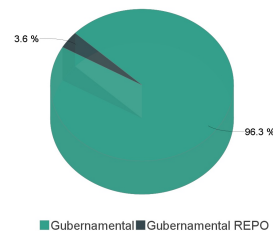
Para los Fondos de Inversión de Renta Variable se incluirán los rendimientos efectivos y para los Fondos de Inversión en Instrumentos de Deuda los rendimientos anualizados nominales

Composición de la cartera de inversión:

Principales inversiones al : 27/mar/2024

| | Clave de Pizarra | Emisora | Subyacente | Tipo | Monto | % Part |
|-------|--------------------|---------------|------------|---------|---------------|--------|
| 1 | LF_BONDESDF_240425 | GUBERNAMENTAL | | Deuda | 301,183,715 | 7% |
| 2 | LF_BONDESDF_241003 | GUBERNAMENTAL | | Deuda | 259,736,025 | 6% |
| 3 | LF_BONDESDF_240725 | GUBERNAMENTAL | | Deuda | 253,292,289 | 6% |
| 4 | LD_BONDESDF_240404 | GUBERNAMENTAL | | Deuda | 252,251,428 | 6% |
| 5 | IQ_BPAG91_260507 | GUBERNAMENTAL | | Deuda | 202,882,692 | 5% |
| 6 | LF_BONDESDF_260604 | GUBERNAMENTAL | | Deuda | 194,815,986 | 4% |
| 7 | IQ_BPAG91_250430 | GUBERNAMENTAL | | Deuda | 185,605,547 | 4% |
| 8 | LD_BONDESDF_240627 | GUBERNAMENTAL | | Deuda | 171,796,475 | 4% |
| 9 | IS_BPA182_290927 | GUBERNAMENTAL | | Reporto | 161,121,572 | 4% |
| 10 | LD_BONDESDF_250220 | GUBERNAMENTAL | | Deuda | 150,344,668 | 3% |
| Otros | | | | | 2,275,686,058 | 52% |
| Total | | | | | 4,408,716,456 | 100% |

Por Sector de Actividad Económica



Comisiones y remuneraciones por la prestación de servicios

Información sobre comisiones y remuneraciones

a) Comisiones pagadas directamente por el cliente

| Concepto | FF10B | | Serie más representativa | |
|--|-------|-----|--------------------------|-----|
| | % | \$ | F1 | |
| | | | % | \$ |
| Incumplimiento del plazo mínimo de permanencia | N/A | N/A | N/A | N/A |
| Incumplimiento del saldo mínimo de Inversión | N/A | N/A | N/A | N/A |
| Compra de acciones | N/A | N/A | N/A | N/A |
| Venta de acciones | N/A | N/A | N/A | N/A |
| Servicio por asesoría | N/A | N/A | N/A | N/A |
| Servicio de administración de acciones | N/A | N/A | N/A | N/A |
| Otras | N/A | N/A | N/A | N/A |
| Total | N/A | N/A | N/A | N/A |

La Sociedad Operadora ni sus distribuidoras cobran por estos conceptos.

b) Comisiones pagadas por el Fondo de Inversión

| Concepto | FF10B | | Serie más representativa | |
|--|-------|--------|--------------------------|---------|
| | % | \$ | F1 | |
| | | | % | \$ |
| Administración de activos | 0.35% | \$3.54 | 1.53% | \$15.33 |
| Administración Activos / sobre desempeño | N/D | N/D | N/D | N/D |
| Distribución de acciones | N/D | N/D | N/D | N/D |
| Valuación de acciones | 0.01% | \$0.06 | 0.01% | \$0.06 |
| Depósito de Activos Objeto de Inversión | 0.01% | \$0.06 | 0.01% | \$0.06 |
| Depósito de acciones | N/D | N/D | N/D | N/D |
| Contabilidad | 0.00% | \$0.02 | 0.00% | \$0.02 |
| Otras | 0.02% | \$0.16 | 0.02% | \$0.16 |
| Total | 0.38% | \$3.83 | 1.56% | \$15.63 |

* Monto por cada \$1,000.00 pesos invertidos La Sociedad Operadora ni sus distribuidoras cobran por estos conceptos.

Las cifras presentadas son un promedio de las comisiones cobradas por todas las Distribuidoras y se sugiere consultar con su distribuidor

Política para la compra-venta de acciones

| | | | |
|-----------------------------|---|---------------------|---|
| Plazo mínimo de permanencia | 1 día | Liquidez | Mismo Día |
| Recepción de órdenes | Todos los días. | Horario | Apertura: 8:30 horas, tiempo del centro de México Cierre: 13:45 horas, tiempo del centro de México |
| Ejecución de operaciones | El mismo día de la recepción cuando éste sea hábil. | Límites de recompra | 30% del capital social pagado del Fondo (en un mismo día de venta) |
| Liquidación de operaciones | El mismo día de la ejecución | Diferencial* | No ha sido aplicado ningún diferencial en los precios |

* El Fondo de Inversión ante condiciones desordenadas de mercado u operaciones inusuales podrá aplicar a las operaciones de compraventa de sus acciones, un diferencial sobre el precio actualizado de valuación de dichas acciones, que haya determinado previamente, y conservado a favor de los inversionistas que permanecen en el mencionado Fondo.

Prestadores de servicios

| | |
|-------------------------------------|--|
| Operadora | Más Fondos, S.A. de C.V., Sociedad Operadora de Fondos de Inversión |
| Distribuidora(s) | Más Fondos, S.A. de C.V., Sociedad Operadora de Fondos de Inversión Kuspit Casa de Bolsa, S.A. de C.V. Grupo Bursátil Mexicano, S.A. de C.V., Casa de Bolsa O'Rourke & Asociados, S.A. de C.V., Sociedad Distribuidora de acciones de Fondos de Inversión |
| Valuadora | Operadora COVAF, S.A. de C.V., Sociedad Operadora Limitada de Fondos de Inversión |
| Institución Calificadora de Valores | Fitch Mexico S.A. de C.V. |

Centro de Atención al cliente

| | |
|-------------------|---|
| Contacto | Centro de Atención Telefónica (CAT) |
| Número Telefónico | (55) 5201 7777 y 800 227 7777 |
| Horario | Apertura: 8:30 horas, tiempo del centro de México Cierre: 13:45 horas, tiempo del centro de México |

Página(s) Electrónica(s)

| | |
|----------------------------------|------------------|
| Página de internet Operadora | www.masfondos.mx |
| Página de internet Distribuidora | www.masfondos.mx |

Las comisiones por compra y venta de acciones pueden disminuir el monto total de su inversión. Esto implica que usted recibiría un monto menor después de una operación. Lo anterior, junto con las comisiones pagadas por el Fondo de Inversión, representa una reducción del rendimiento total que recibiría por su inversión en el Fondo de Inversión.

Algunos prestadores de servicios pueden establecer acuerdos con el Fondo de Inversión y ofrecerle descuentos por sus servicios. Para conocer de su existencia y el posible beneficio para usted, pregunte con su distribuidor.

El prospecto de información al público inversionista, contiene un mayor detalle de los conflictos de interés a los que pudiera estar sujeto.

Advertencias

El Fondo de Inversión no cuenta con garantía alguna del Gobierno Federal, ni de la sociedad operadora, ni del Grupo Financiero que, en su caso, esta última pertenezca. La inversión en el Fondo de Inversión se encuentra respaldada hasta por el monto de su patrimonio.

La inscripción en el Registro Nacional de Valores tendrá efectos declarativos y no convalidan los actos jurídicos que sean nulos de conformidad con las leyes aplicables, ni implican certificación sobre la bondad de los valores inscritos en el mismo o sobre la solvencia, liquidez o calidad crediticia del Fondo de Inversión.

Ningún intermediario financiero, apoderado para celebrar operaciones con el público o cualquier otra persona, está autorizado para proporcionar información o hacer declaración alguna adicional al contenido del presente documento o el prospecto de información al público inversionista, por lo que estas deberán entenderse como no autorizadas por el Fondo de Inversión.

Para más información, visite la página electrónica de la sociedad operadora que administra al Fondo de Inversión y/o sociedad distribuidora(s), donde podrá consultar el prospecto de información al público inversionista actualizado del Fondo de Inversión, así como la información actualizada sobre la cartera de inversiones.

El presente documento y el prospecto de información al público inversionista, son los únicos documentos de venta que reconoce el Fondo de Inversión como válidos.

DOCUMENTO CON INFORMACIÓN CLAVE PARA LA INVERSIÓN



Más Fondos Liquidez Gubernamental, S.A. de C.V. Fondo de Inversión en Instrumentos de Deuda
Administrado por Más Fondos, S.A. de C.V., Sociedad Operadora de Fondos de Inversión

| Tipo | Instrumentos de Deuda | Clase y Serie Accionaria | Posibles adquirentes | Montos mínimos de inversión (\$) |
|-----------------------|--|--------------------------|--|----------------------------------|
| Categoría | CORTO PLAZO GUBERNAMENTAL | FF10C | Fondos de Inversión (fondos de inversión de renta variable no sujetos a retención, conforme a lo establecido en el artículo 106 fracción IV, inciso g) de las Disposiciones) | N/A |
| Clave de pizarra | AZMT-G1 | | | |
| Calificación | Escala Homogenea: AAA/2 Escala Fitch: AA+/S2(mex) | | | |
| Fecha de Autorización | 03 de Abril de 2023 | | | |

Importante: El valor de un Fondo de Inversión, cualquiera que sea su política de inversión, está sujeto a la fluctuación de los mercados, por lo que el inversionista puede obtener ganancias o pérdidas.

Régimen y política de Inversión

- Estrategia de inversión del Fondo: Activa.
- Parámetros

| | Min. | Max. |
|---|------|-------|
| 1. Valores Gubernamentales en pesos de tasa nominal o denominados en UDIS | | 100% |
| 2. Reportos sobre valores (sin contravenir el régimen de inversión del Fondo) | | 100% |
| 3. Valores de fácil realización y/o valores con vencimiento menor a tres meses. | 30% | |
| 4. Valor en Riesgo (VaR) (Cálculo a 1 día) | | 0.15% |
- El Fondo invertirá en una mezcla de valores de deuda con las siguientes características:
 - * Exclusivamente valores gubernamentales.
 - * Valores en moneda nacional y denominados en UDIS
 - * Altos niveles de liquidez.
 - * Calidad crediticia AAA
 - * La duración del fondo será menor o igual a un año.
 - * Los valores podrán ser de tasa fija, revisable y tasa real.
- La selección de valores se realizará con base en el análisis de los mercados y emisiones disponibles susceptibles de ser adquiridos conforme al régimen de inversión del Fondo, buscando los que aporten un mayor valor al portafolio.
- La duración del Fondo será menor o igual a un año. Los instrumentos que integran la cartera de inversión podrán ser a cualquier plazo, respetando la duración de la cartera antes mencionada. Se entenderá por duración, a la sumatoria del vencimiento medio ponderado de los flujos de cada activo objeto de inversión que integre la cartera del Fondo, determinado por el proveedor de precios contratado, ponderado por su porcentaje de participación en el mismo.
- El Fondo mantendrá cuando menos un 30% de su activo neto en valores de fácil realización y/o en valores con vencimiento menor a tres meses. En caso de que los requerimientos de liquidez superen el porcentaje antes mencionado, se procederá a la venta de otros valores que formen parte de sus activos, buscando siempre restablecer el balance en el porcentaje de inversión en este tipo de valores.
- Reportos: Se celebrarán operaciones de reporto respecto de valores gubernamentales, con las calificaciones señaladas anteriormente. El plazo será de un año como máximo. El Fondo sólo podrá actuar como reportador, pudiendo realizar operaciones de reporto con instituciones de crédito y casas de bolsa con las cuales tengan celebrado el contrato correspondiente.

Objetivo de inversión

El Fondo de Inversión invertirá el 100% de sus activos exclusivamente en valores gubernamentales, con una composición de la cartera tal que la duración ponderada sea de corto plazo, será igual o menor a un año, y estando compuesta por valores de tasa fija y variable, instrumentos de tasa real en pesos y denominados en UDIS, registrados en el mercado local.

El horizonte de inversión es de corto plazo, por lo que se recomienda permanecer en el fondo al menos un año, para obtener los beneficios de la estrategia.

Información Relevante

El Fondo de inversión no cuenta con asamblea de accionistas, consejo de administración o comisario.

Las funciones de la asamblea de accionistas, así como las actividades del consejo de administración están encomendadas a Mas Fondos, S.A. de C.V. Sociedad Operadora de Fondos de Inversión.

La vigilancia del Fondo de inversión está asignada al contralor normativo de la sociedad operadora que administra el Fondo de inversión.

El Fondo se abstendrá de operar con instrumentos financieros derivados, valores estructurados, certificados bursátiles o valores respaldados por activos. Adicionalmente el Fondo se abstendrá de comprar acciones de otros Fondos, realizar operaciones en corto y solicitar préstamos de dinero.

Valor en Riesgo (VaR) de la cartera de inversión respecto a sus activos netos: 0.15% con una probabilidad del 95%.

Válida únicamente en condiciones normales de mercado.

La pérdida, que en un escenario pesimista (5 en 100 veces) puede enfrentar el fondo de inversión en un lapso de un día, es de \$1.50 pesos por cada \$1,000 invertidos.

(Este dato sólo es una estimación, las expectativas de pérdida podrían ser mayores, incluso por el monto total de la inversión realizada).

Rendimiento y desempeño histórico

Serie accionaria : FF10C

Índice(s) de Referencia: S&P/BMV SOVEREIGN CETES 28 DAY BOND INDEX 24 (100.0%)

| FF10C | Último Mes | Últimos 3 Meses | Últimos 12 Meses | Mes Rendimiento Bajo ⁴ | Mes Rendimiento Alto ⁴ |
|---|------------|-----------------|------------------|-----------------------------------|-----------------------------------|
| Rendimiento Bruto | N/D | N/D | N/D | N/D | N/D |
| Rendimiento Neto ¹ | N/D | N/D | N/D | N/D | N/D |
| Tasa Libre de Riesgo ^{2,3} (Cetes 28 días) | N/D | N/D | N/D | N/D | N/D |
| Rendimiento del índice de referencia o mercado: | | | | | |
| Índice ³ | N/D | N/D | N/D | N/D | N/D |

El desempeño del Fondo de Inversión en el pasado, no es indicativo del desempeño que la inversión tendrá en el futuro.

¹ El rendimiento neto es después de comisiones y el que obtuvo el inversionista en el período.

² La tasa libre de riesgo es una tasa que no incluye descuentos por comisiones, impuestos o cualquier otro gasto.

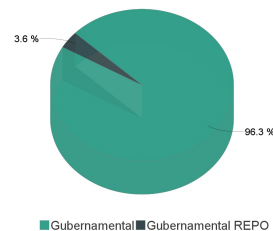
Para los Fondos de Inversión de Renta Variable se incluirán los rendimientos efectivos y para los Fondos de Inversión en Instrumentos de Deuda los rendimientos anualizados nominales

Composición de la cartera de inversión:

Principales inversiones al : 27/mar/2024

| | Clave de Pizarra | Emisora | Subyacente | Tipo | Monto | % Part |
|-------|------------------|---------------|------------|---------|---------------|--------|
| 1 | LF_BONDES_240425 | GUBERNAMENTAL | | Deuda | 301,183,715 | 7% |
| 2 | LF_BONDES_241003 | GUBERNAMENTAL | | Deuda | 259,736,025 | 6% |
| 3 | LF_BONDES_240725 | GUBERNAMENTAL | | Deuda | 253,292,289 | 6% |
| 4 | LD_BONDES_240404 | GUBERNAMENTAL | | Deuda | 252,251,428 | 6% |
| 5 | IQ_BPAG91_260507 | GUBERNAMENTAL | | Deuda | 202,882,692 | 5% |
| 6 | LF_BONDES_260604 | GUBERNAMENTAL | | Deuda | 194,815,986 | 4% |
| 7 | IQ_BPAG91_250430 | GUBERNAMENTAL | | Deuda | 185,605,547 | 4% |
| 8 | LD_BONDES_240627 | GUBERNAMENTAL | | Deuda | 171,796,475 | 4% |
| 9 | IS_BPA182_290927 | GUBERNAMENTAL | | Reporto | 161,121,572 | 4% |
| 10 | LD_BONDES_250220 | GUBERNAMENTAL | | Deuda | 150,344,668 | 3% |
| Otros | | | | | 2,275,686,058 | 52% |
| Total | | | | | 4,408,716,456 | 100% |

Por Sector de Actividad Económica



Comisiones y remuneraciones por la prestación de servicios

Información sobre comisiones y remuneraciones

a) Comisiones pagadas directamente por el cliente

| Concepto | Serie más representativa | | | |
|--|--------------------------|-----|-----|-----|
| | FF10C | | F1 | |
| | % | \$ | % | \$ |
| Incumplimiento del plazo mínimo de permanencia | N/A | N/A | N/A | N/A |
| Incumplimiento del saldo mínimo de Inversión | N/A | N/A | N/A | N/A |
| Compra de acciones | N/A | N/A | N/A | N/A |
| Venta de acciones | N/A | N/A | N/A | N/A |
| Servicio por asesoría | N/A | N/A | N/A | N/A |
| Servicio de administración de acciones | N/A | N/A | N/A | N/A |
| Otras | N/A | N/A | N/A | N/A |
| Total | N/A | N/A | N/A | N/A |

La Sociedad Operadora ni sus distribuidoras cobran por estos conceptos.

b) Comisiones pagadas por el Fondo de Inversión

| Concepto | Serie más representativa | | | |
|--|--------------------------|--------|-------|---------|
| | FF10C | | F1 | |
| | % | \$ | % | \$ |
| Administración de activos | N/D | N/D | 1.53% | \$15.33 |
| Administración Activos / sobre desempeño | N/D | N/D | N/D | N/D |
| Distribución de acciones | N/D | N/D | N/D | N/D |
| Valuación de acciones | N/D | N/D | 0.01% | \$0.06 |
| Depósito de Activos Objeto de Inversión | N/D | N/D | 0.01% | \$0.06 |
| Depósito de acciones | N/D | N/D | N/D | N/D |
| Contabilidad | N/D | N/D | 0.00% | \$0.02 |
| Otras | N/D | N/D | 0.02% | \$0.16 |
| Total | 0.00% | \$0.00 | 1.56% | \$15.63 |

* Monto por cada \$1,000.00 pesos invertidos La Sociedad Operadora ni sus distribuidoras cobran por estos conceptos.

Las cifras presentadas son un promedio de las comisiones cobradas por todas las Distribuidoras y se sugiere consultar con su distribuidor

Política para la compra-venta de acciones

| | | | |
|-----------------------------|---|---------------------|---|
| Plazo mínimo de permanencia | 1 día | Liquidez | Mismo Día |
| Recepción de órdenes | Todos los días. | Horario | Apertura: 8:30 horas, tiempo del centro de México Cierre: 13:45 horas, tiempo del centro de México |
| Ejecución de operaciones | El mismo día de la recepción cuando éste sea hábil. | Límites de recompra | 30% del capital social pagado del Fondo (en un mismo día de venta) |
| Liquidación de operaciones | El mismo día de la ejecución | Diferencial* | No ha sido aplicado ningún diferencial en los precios |

* El Fondo de Inversión ante condiciones desordenadas de mercado u operaciones inusuales podrá aplicar a las operaciones de compraventa de sus acciones, un diferencial sobre el precio actualizado de valuación de dichas acciones, que haya determinado previamente, y conservado a favor de los inversionistas que permanecen en el mencionado Fondo.

Prestadores de servicios

| | |
|-------------------------------------|--|
| Operadora | Más Fondos, S.A. de C.V., Sociedad Operadora de Fondos de Inversión |
| Distribuidora(s) | Más Fondos, S.A. de C.V., Sociedad Operadora de Fondos de Inversión Kuspit Casa de Bolsa, S.A. de C.V. Grupo Bursátil Mexicano, S.A. de C.V., Casa de Bolsa O'Rourke & Asociados, S.A. de C.V., Sociedad Distribuidora de acciones de Fondos de Inversión |
| Valuadora | Operadora COVAF, S.A. de C.V., Sociedad Operadora Limitada de Fondos de Inversión |
| Institución Calificadora de Valores | Fitch Mexico S.A. de C.V. |

Centro de Atención al cliente

| | |
|-------------------|---|
| Contacto | Centro de Atención Telefónica (CAT) |
| Número Telefónico | (55) 5201 7777 y 800 227 7777 |
| Horario | Apertura: 8:30 horas, tiempo del centro de México Cierre: 13:45 horas, tiempo del centro de México |

Página(s) Electrónica(s)

| | |
|----------------------------------|------------------|
| Página de internet Operadora | www.masfondos.mx |
| Página de internet Distribuidora | www.masfondos.mx |

Las comisiones por compra y venta de acciones pueden disminuir el monto total de su inversión. Esto implica que usted recibiría un monto menor después de una operación. Lo anterior, junto con las comisiones pagadas por el Fondo de Inversión, representa una reducción del rendimiento total que recibiría por su inversión en el Fondo de Inversión.

Algunos prestadores de servicios pueden establecer acuerdos con el Fondo de Inversión y ofrecerle descuentos por sus servicios. Para conocer de su existencia y el posible beneficio para usted, pregunte con su distribuidor.

El prospecto de información al público inversionista, contiene un mayor detalle de los conflictos de interés a los que pudiera estar sujeto.

Advertencias

El Fondo de Inversión no cuenta con garantía alguna del Gobierno Federal, ni de la sociedad operadora, ni del Grupo Financiero que, en su caso, esta última pertenezca. La inversión en el Fondo de Inversión se encuentra respaldada hasta por el monto de su patrimonio.

La inscripción en el Registro Nacional de Valores tendrá efectos declarativos y no convalidan los actos jurídicos que sean nulos de conformidad con las leyes aplicables, ni implican certificación sobre la bondad de los valores inscritos en el mismo o sobre la solvencia, liquidez o calidad crediticia del Fondo de Inversión.

Ningún intermediario financiero, apoderado para celebrar operaciones con el público o cualquier otra persona, está autorizado para proporcionar información o hacer declaración alguna adicional al contenido del presente documento o el prospecto de información al público inversionista, por lo que estas deberán entenderse como no autorizadas por el Fondo de Inversión.

Para más información, visite la página electrónica de la sociedad operadora que administra al Fondo de Inversión y/o sociedad distribuidora(s), donde podrá consultar el prospecto de información al público inversionista actualizado del Fondo de Inversión, así como la información actualizada sobre la cartera de inversiones.

El presente documento y el prospecto de información al público inversionista, son los únicos documentos de venta que reconoce el Fondo de Inversión como válidos.

DOCUMENTO CON INFORMACIÓN CLAVE PARA LA INVERSIÓN



Más Fondos Liquidez Gubernamental, S.A. de C.V. Fondo de Inversión en Instrumentos de Deuda
Administrado por Más Fondos, S.A. de C.V., Sociedad Operadora de Fondos de Inversión

| Tipo | Instrumentos de Deuda | Clase y Serie Accionaria | Posibles adquirentes | Montos mínimos de inversión (\$) |
|-----------------------|---|--------------------------|---|----------------------------------|
| Categoría | CORTO PLAZO GUBERNAMENTAL | FZ | Personas Físicas (servicios de inversión) | N/A |
| Clave de pizarra | AZMT-G1 | | | |
| Calificación | Escala Homogenea: AAA/2 Escala Fitch: AAAf/S2(mex) | | | |
| Fecha de Autorización | 03 de Abril de 2023 | | | |

Importante: El valor de un Fondo de Inversión, cualquiera que sea su política de inversión, está sujeto a la fluctuación de los mercados, por lo que el inversionista puede obtener ganancias o pérdidas.

Régimen y política de Inversión

- Estrategia de inversión del Fondo: Activa.
- Parámetros

| | Min. | Max. |
|---|------|-------|
| 1. Valores Gubernamentales en pesos de tasa nominal o denominados en UDIS | | 100% |
| 2. Reportos sobre valores (sin contravenir el régimen de inversión del Fondo) | | 100% |
| 3. Valores de fácil realización y/o valores con vencimiento menor a tres meses. | 30% | |
| 4. Valor en Riesgo (VaR) (Cálculo a 1 día) | | 0.15% |
- El Fondo invertirá en una mezcla de valores de deuda con las siguientes características:
 - * Exclusivamente valores gubernamentales.
 - * Valores en moneda nacional y denominados en UDIS
 - * Altos niveles de liquidez.
 - * Calidad crediticia AAA
 - * La duración del fondo será menor o igual a un año.
 - * Los valores podrán ser de tasa fija, revisable y tasa real.
- La selección de valores se realizará con base en el análisis de los mercados y emisiones disponibles susceptibles de ser adquiridos conforme al régimen de inversión del Fondo, buscando los que aporten un mayor valor al portafolio.
- La duración del Fondo será menor o igual a un año. Los instrumentos que integran la cartera de inversión podrán ser a cualquier plazo, respetando la duración de la cartera antes mencionada. Se entenderá por duración, a la sumatoria del vencimiento medio ponderado de los flujos de cada activo objeto de inversión que integre la cartera del Fondo, determinado por el proveedor de precios contratado, ponderado por su porcentaje de participación en el mismo.
- El Fondo mantendrá cuando menos un 30% de su activo neto en valores de fácil realización y/o en valores con vencimiento menor a tres meses. En caso de que los requerimientos de liquidez superen el porcentaje antes mencionado, se procederá a la venta de otros valores que formen parte de sus activos, buscando siempre restablecer el balance en el porcentaje de inversión en este tipo de valores.
- Reportos: Se celebrarán operaciones de reporto respecto de valores gubernamentales, con las calificaciones señaladas anteriormente. El plazo será de un año como máximo. El Fondo sólo podrá actuar como reportador, pudiendo realizar operaciones de reporto con instituciones de crédito y casas de bolsa con las cuales tengan celebrado el contrato correspondiente.

Objetivo de inversión

El Fondo de Inversión invertirá el 100% de sus activos exclusivamente en valores gubernamentales, con una composición de la cartera tal que la duración ponderada sea de corto plazo, será igual o menor a un año, y estando compuesta por valores de tasa fija y variable, instrumentos de tasa real en pesos y denominados en UDIS, registrados en el mercado local.

El horizonte de inversión es de corto plazo, por lo que se recomienda permanecer en el fondo al menos un año, para obtener los beneficios de la estrategia.

Información Relevante

El Fondo de inversión no cuenta con asamblea de accionistas, consejo de administración o comisario.

Las funciones de la asamblea de accionistas, así como las actividades del consejo de administración están encomendadas a Mas Fondos, S.A. de C.V. Sociedad Operadora de Fondos de Inversión.

La vigilancia del Fondo de inversión está asignada al contralor normativo de la sociedad operadora que administra el Fondo de inversión.

El Fondo se abstendrá de operar con instrumentos financieros derivados, valores estructurados, certificados bursátiles o valores respaldados por activos. Adicionalmente el Fondo se abstendrá de comprar acciones de otros Fondos, realizar operaciones en corto y solicitar préstamos de dinero.

Valor en Riesgo (VaR) de la cartera de inversión respecto a sus activos netos: 0.15% con una probabilidad del 95%.

Válida únicamente en condiciones normales de mercado.

La pérdida, que en un escenario pesimista (5 en 100 veces) puede enfrentar el fondo de inversión en un lapso de un día, es de \$1.50 pesos por cada \$1,000 invertidos.

(Este dato sólo es una estimación, las expectativas de pérdida podrían ser mayores, incluso por el monto total de la inversión realizada).

Rendimiento y desempeño histórico

Serie accionaria : FZ

Índice(s) de Referencia: S&P/BMV SOVEREIGN CETES 28 DAY BOND INDEX 24 (100.0%)

| FZ | Último Mes | Últimos 3 Meses | Últimos 12 Meses | Mes Rendimiento Bajo ⁴ | Mes Rendimiento Alto ⁴ |
|---|------------|-----------------|------------------|-----------------------------------|-----------------------------------|
| Rendimiento Bruto | N/D | N/D | N/D | N/D | N/D |
| Rendimiento Neto ¹ | N/D | N/D | N/D | N/D | N/D |
| Tasa Libre de Riesgo ^{2,3} (Cetes 28 días) | N/D | N/D | N/D | N/D | N/D |
| Rendimiento del índice de referencia o mercado: | | | | | |
| Índice ³ | N/D | N/D | N/D | N/D | N/D |

El desempeño del Fondo de Inversión en el pasado, no es indicativo del desempeño que la inversión tendrá en el futuro.

¹ El rendimiento neto es después de comisiones y el que obtuvo el inversionista en el período.

² La tasa libre de riesgo es una tasa que no incluye descuentos por comisiones, impuestos o cualquier otro gasto.

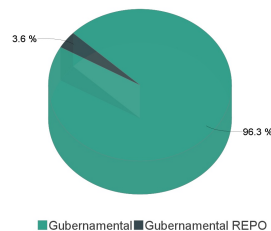
Para los Fondos de Inversión de Renta Variable se incluirán los rendimientos efectivos y para los Fondos de Inversión en Instrumentos de Deuda los rendimientos anualizados nominales

Composición de la cartera de inversión:

Principales inversiones al : 27/mar/2024

| | Clave de Pizarra | Emisora | Subyacente | Tipo | Monto | % Part |
|-------|------------------|---------------|------------|---------|---------------|--------|
| 1 | LF_BONDES_240425 | GUBERNAMENTAL | | Deuda | 301,183,715 | 7% |
| 2 | LF_BONDES_241003 | GUBERNAMENTAL | | Deuda | 259,736,025 | 6% |
| 3 | LF_BONDES_240725 | GUBERNAMENTAL | | Deuda | 253,292,289 | 6% |
| 4 | LD_BONDES_240404 | GUBERNAMENTAL | | Deuda | 252,251,428 | 6% |
| 5 | IQ_BPAG91_260507 | GUBERNAMENTAL | | Deuda | 202,882,692 | 5% |
| 6 | LF_BONDES_260604 | GUBERNAMENTAL | | Deuda | 194,815,986 | 4% |
| 7 | IQ_BPAG91_250430 | GUBERNAMENTAL | | Deuda | 185,605,547 | 4% |
| 8 | LD_BONDES_240627 | GUBERNAMENTAL | | Deuda | 171,796,475 | 4% |
| 9 | IS_BPA182_290927 | GUBERNAMENTAL | | Reporto | 161,121,572 | 4% |
| 10 | LD_BONDES_250220 | GUBERNAMENTAL | | Deuda | 150,344,668 | 3% |
| Otros | | | | | 2,275,686,058 | 52% |
| Total | | | | | 4,408,716,456 | 100% |

Por Sector de Actividad Económica



Comisiones y remuneraciones por la prestación de servicios

Información sobre comisiones y remuneraciones

a) Comisiones pagadas directamente por el cliente

| Concepto | Serie más representativa | | | |
|--|--------------------------|-----|-----|-----|
| | FZ | | F1 | |
| | % | \$ | % | \$ |
| Incumplimiento del plazo mínimo de permanencia | N/A | N/A | N/A | N/A |
| Incumplimiento del saldo mínimo de Inversión | N/A | N/A | N/A | N/A |
| Compra de acciones | N/A | N/A | N/A | N/A |
| Venta de acciones | N/A | N/A | N/A | N/A |
| Servicio por asesoría | N/A | N/A | N/A | N/A |
| Servicio de administración de acciones | N/A | N/A | N/A | N/A |
| Otras | N/A | N/A | N/A | N/A |
| Total | N/A | N/A | N/A | N/A |

La Sociedad Operadora ni sus distribuidoras cobran por estos conceptos.

b) Comisiones pagadas por el Fondo de Inversión

| Concepto | Serie más representativa | | | |
|--|--------------------------|--------|-------|---------|
| | FZ | | F1 | |
| | % | \$ | % | \$ |
| Administración de activos | N/D | N/D | 1.53% | \$15.33 |
| Administración Activos / sobre desempeño | N/D | N/D | N/D | N/D |
| Distribución de acciones | N/D | N/D | N/D | N/D |
| Valuación de acciones | N/D | N/D | 0.01% | \$0.06 |
| Depósito de Activos Objeto de Inversión | N/D | N/D | 0.01% | \$0.06 |
| Depósito de acciones | N/D | N/D | N/D | N/D |
| Contabilidad | N/D | N/D | 0.00% | \$0.02 |
| Otras | N/D | N/D | 0.02% | \$0.16 |
| Total | 0.00% | \$0.00 | 1.56% | \$15.63 |

* Monto por cada \$1,000.00 pesos invertidos La Sociedad Operadora ni sus distribuidoras cobran por estos conceptos.

Las cifras presentadas son un promedio de las comisiones cobradas por todas las Distribuidoras y se sugiere consultar con su distribuidor

Política para la compra-venta de acciones

| | | | |
|-----------------------------|---|---------------------|---|
| Plazo mínimo de permanencia | 1 día | Liquidez | Mismo Día |
| Recepción de órdenes | Todos los días. | Horario | Apertura: 8:30 horas, tiempo del centro de México Cierre: 13:45 horas, tiempo del centro de México |
| Ejecución de operaciones | El mismo día de la recepción cuando éste sea hábil. | Límites de recompra | 30% del capital social pagado del Fondo (en un mismo día de venta) |
| Liquidación de operaciones | El mismo día de la ejecución | Diferencial* | No ha sido aplicado ningún diferencial en los precios |

* El Fondo de Inversión ante condiciones desordenadas de mercado u operaciones inusuales podrá aplicar a las operaciones de compraventa de sus acciones, un diferencial sobre el precio actualizado de valuación de dichas acciones, que haya determinado previamente, y conservado a favor de los inversionistas que permanecen en el mencionado Fondo.

Prestadores de servicios

| | |
|-------------------------------------|--|
| Operadora | Más Fondos, S.A. de C.V., Sociedad Operadora de Fondos de Inversión |
| Distribuidora(s) | Más Fondos, S.A. de C.V., Sociedad Operadora de Fondos de Inversión Kuspit Casa de Bolsa, S.A. de C.V. Grupo Bursátil Mexicano, S.A. de C.V., Casa de Bolsa O'Rourke & Asociados, S.A. de C.V., Sociedad Distribuidora de acciones de Fondos de Inversión |
| Valuadora | Operadora COVAF, S.A. de C.V., Sociedad Operadora Limitada de Fondos de Inversión |
| Institución Calificadora de Valores | Fitch Mexico S.A. de C.V. |

Centro de Atención al cliente

| | |
|-------------------|---|
| Contacto | Centro de Atención Telefónica (CAT) |
| Número Telefónico | (55) 5201 7777 y 800 227 7777 |
| Horario | Apertura: 8:30 horas, tiempo del centro de México Cierre: 13:45 horas, tiempo del centro de México |

Página(s) Electrónica(s)

| | |
|----------------------------------|------------------|
| Página de internet Operadora | www.masfondos.mx |
| Página de internet Distribuidora | www.masfondos.mx |

Las comisiones por compra y venta de acciones pueden disminuir el monto total de su inversión. Esto implica que usted recibiría un monto menor después de una operación. Lo anterior, junto con las comisiones pagadas por el Fondo de Inversión, representa una reducción del rendimiento total que recibiría por su inversión en el Fondo de Inversión.

Algunos prestadores de servicios pueden establecer acuerdos con el Fondo de Inversión y ofrecerle descuentos por sus servicios. Para conocer de su existencia y el posible beneficio para usted, pregunte con su distribuidor.

El prospecto de información al público inversionista, contiene un mayor detalle de los conflictos de interés a los que pudiera estar sujeto.

Advertencias

El Fondo de Inversión no cuenta con garantía alguna del Gobierno Federal, ni de la sociedad operadora, ni del Grupo Financiero que, en su caso, esta última pertenezca. La inversión en el Fondo de Inversión se encuentra respaldada hasta por el monto de su patrimonio.

La inscripción en el Registro Nacional de Valores tendrá efectos declarativos y no convalidan los actos jurídicos que sean nulos de conformidad con las leyes aplicables, ni implican certificación sobre la bondad de los valores inscritos en el mismo o sobre la solvencia, liquidez o calidad crediticia del Fondo de Inversión.

Ningún intermediario financiero, apoderado para celebrar operaciones con el público o cualquier otra persona, está autorizado para proporcionar información o hacer declaración alguna adicional al contenido del presente documento o el prospecto de información al público inversionista, por lo que estas deberán entenderse como no autorizadas por el Fondo de Inversión.

Para más información, visite la página electrónica de la sociedad operadora que administra al Fondo de Inversión y/o sociedad distribuidora(s), donde podrá consultar el prospecto de información al público inversionista actualizado del Fondo de Inversión, así como la información actualizada sobre la cartera de inversiones.

El presente documento y el prospecto de información al público inversionista, son los únicos documentos de venta que reconoce el Fondo de Inversión como válidos.

DOCUMENTO CON INFORMACIÓN CLAVE PARA LA INVERSIÓN



Más Fondos Liquidez Gubernamental, S.A. de C.V. Fondo de Inversión en Instrumentos de Deuda
Administrado por Más Fondos, S.A. de C.V., Sociedad Operadora de Fondos de Inversión

| Tipo | Instrumentos de Deuda | Clase y Serie Accionaria | Posibles adquirentes | Montos mínimos de inversión (\$) |
|-----------------------|---|--------------------------|----------------------|----------------------------------|
| Categoría | CORTO PLAZO GUBERNAMENTAL | M1 | PERSONA MORAL | N/A |
| Clave de pizarra | AZMT-G1 | | | |
| Calificación | Escala Homogenea: AAA/2 Escala Fitch: AAAf/S2(mex) | | | |
| Fecha de Autorización | 03 de Abril de 2023 | | | |

Importante: El valor de un Fondo de Inversión, cualquiera que sea su política de inversión, está sujeto a la fluctuación de los mercados, por lo que el inversionista puede obtener ganancias o pérdidas.

Régimen y política de Inversión

- Estrategia de inversión del Fondo: Activa.
- Parámetros

| | Min. | Max. |
|---|------|-------|
| 1. Valores Gubernamentales en pesos de tasa nominal o denominados en UDIS | | 100% |
| 2. Reportos sobre valores (sin contravenir el régimen de inversión del Fondo) | | 100% |
| 3. Valores de fácil realización y/o valores con vencimiento menor a tres meses. | 30% | |
| 4. Valor en Riesgo (VaR) (Cálculo a 1 día) | | 0.15% |
- El Fondo invertirá en una mezcla de valores de deuda con las siguientes características:
 - * Exclusivamente valores gubernamentales.
 - * Valores en moneda nacional y denominados en UDIS
 - * Altos niveles de liquidez.
 - * Calidad crediticia AAA
 - * La duración del fondo será menor o igual a un año.
 - * Los valores podrán ser de tasa fija, revisable y tasa real.
- La selección de valores se realizará con base en el análisis de los mercados y emisiones disponibles susceptibles de ser adquiridos conforme al régimen de inversión del Fondo, buscando los que aporten un mayor valor al portafolio.
- La duración del Fondo será menor o igual a un año. Los instrumentos que integran la cartera de inversión podrán ser a cualquier plazo, respetando la duración de la cartera antes mencionada. Se entenderá por duración, a la sumatoria del vencimiento medio ponderado de los flujos de cada activo objeto de inversión que integre la cartera del Fondo, determinado por el proveedor de precios contratado, ponderado por su porcentaje de participación en el mismo.
- El Fondo mantendrá cuando menos un 30% de su activo neto en valores de fácil realización y/o en valores con vencimiento menor a tres meses. En caso de que los requerimientos de liquidez superen el porcentaje antes mencionado, se procederá a la venta de otros valores que formen parte de sus activos, buscando siempre restablecer el balance en el porcentaje de inversión en este tipo de valores.
- Reportos: Se celebrarán operaciones de reporto respecto de valores gubernamentales, con las calificaciones señaladas anteriormente. El plazo será de un año como máximo. El Fondo sólo podrá actuar como reportador, pudiendo realizar operaciones de reporto con instituciones de crédito y casas de bolsa con las cuales tengan celebrado el contrato correspondiente.

Objetivo de inversión

El Fondo de Inversión invertirá el 100% de sus activos exclusivamente en valores gubernamentales, con una composición de la cartera tal que la duración ponderada sea de corto plazo, será igual o menor a un año, y estando compuesta por valores de tasa fija y variable, instrumentos de tasa real en pesos y denominados en UDIS, registrados en el mercado local.

El horizonte de inversión es de corto plazo, por lo que se recomienda permanecer en el fondo al menos un año, para obtener los beneficios de la estrategia.

Información Relevante

El Fondo de inversión no cuenta con asamblea de accionistas, consejo de administración o comisario.

Las funciones de la asamblea de accionistas, así como las actividades del consejo de administración están encomendadas a Mas Fondos, S.A. de C.V. Sociedad Operadora de Fondos de Inversión.

La vigilancia del Fondo de inversión está asignada al contralor normativo de la sociedad operadora que administra el Fondo de inversión.

El Fondo se abstendrá de operar con instrumentos financieros derivados, valores estructurados, certificados bursátiles o valores respaldados por activos. Adicionalmente el Fondo se abstendrá de comprar acciones de otros Fondos, realizar operaciones en corto y solicitar préstamos de dinero.

Valor en Riesgo (VaR) de la cartera de inversión respecto a sus activos netos: 0.15% con una probabilidad del 95%.

Válida únicamente en condiciones normales de mercado.

La pérdida, que en un escenario pesimista (5 en 100 veces) puede enfrentar el fondo de inversión en un lapso de un día, es de \$1.50 pesos por cada \$1,000 invertidos.

(Este dato sólo es una estimación, las expectativas de pérdida podrían ser mayores, incluso por el monto total de la inversión realizada).

Rendimiento y desempeño histórico

Serie accionaria : M1

Índice(s) de Referencia: S&P/BMV SOVEREIGN CETES 28 DAY BOND INDEX 24 (100.0%)

| M1 | Último Mes | Últimos 3 Meses | Últimos 12 Meses | Mes Rendimiento Bajo ⁴ | Mes Rendimiento Alto ⁴ |
|---|------------|-----------------|------------------|-----------------------------------|-----------------------------------|
| Rendimiento Bruto | 14.01% | 12.25% | 12.17% | 10.99% | 14.01% |
| Rendimiento Neto ¹ | 12.17% | 10.63% | 10.84% | 9.55% | 12.17% |
| Tasa Libre de Riesgo ^{2,3} (Cetes 28 días) | 13.57% | 11.92% | 11.74% | 10.91% | 13.57% |
| Rendimiento del índice de referencia o mercado: | | | | | |
| Índice ³ | 13.57% | 11.92% | 11.74% | 10.91% | 13.57% |

El desempeño del Fondo de Inversión en el pasado, no es indicativo del desempeño que la inversión tendrá en el futuro.

¹ El rendimiento neto es después de comisiones y el que obtuvo el inversionista en el período.

² La tasa libre de riesgo es una tasa que no incluye descuentos por comisiones, impuestos o cualquier otro gasto.

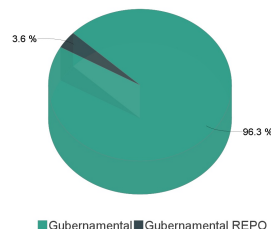
Para los Fondos de Inversión de Renta Variable se incluirán los rendimientos efectivos y para los Fondos de Inversión en Instrumentos de Deuda los rendimientos anualizados nominales

Composición de la cartera de inversión:

Principales inversiones al : 27/mar/2024

| | Clave de Pizarra | Emisora | Subyacente | Tipo | Monto | % Part |
|-------|--------------------|---------------|------------|---------|---------------|--------|
| 1 | LF_BONDESDF_240425 | GUBERNAMENTAL | | Deuda | 301,183,715 | 7% |
| 2 | LF_BONDESDF_241003 | GUBERNAMENTAL | | Deuda | 259,736,025 | 6% |
| 3 | LF_BONDESDF_240725 | GUBERNAMENTAL | | Deuda | 253,292,289 | 6% |
| 4 | LD_BONDESDF_240404 | GUBERNAMENTAL | | Deuda | 252,251,428 | 6% |
| 5 | IQ_BPAG91_260507 | GUBERNAMENTAL | | Deuda | 202,882,692 | 5% |
| 6 | LF_BONDESDF_260604 | GUBERNAMENTAL | | Deuda | 194,815,986 | 4% |
| 7 | IQ_BPAG91_250430 | GUBERNAMENTAL | | Deuda | 185,605,547 | 4% |
| 8 | LD_BONDESDF_240627 | GUBERNAMENTAL | | Deuda | 171,796,475 | 4% |
| 9 | IS_BPA182_290927 | GUBERNAMENTAL | | Reporto | 161,121,572 | 4% |
| 10 | LD_BONDESDF_250220 | GUBERNAMENTAL | | Deuda | 150,344,668 | 3% |
| Otros | | | | | 2,275,686,058 | 52% |
| Total | | | | | 4,408,716,456 | 100% |

Por Sector de Actividad Económica



Comisiones y remuneraciones por la prestación de servicios

Información sobre comisiones y remuneraciones

a) Comisiones pagadas directamente por el cliente

| Concepto | Serie más representativa | | | |
|--|--------------------------|-----|-----|-----|
| | M1 | | F1 | |
| | % | \$ | % | \$ |
| Incumplimiento del plazo mínimo de permanencia | N/A | N/A | N/A | N/A |
| Incumplimiento del saldo mínimo de Inversión | N/A | N/A | N/A | N/A |
| Compra de acciones | N/A | N/A | N/A | N/A |
| Venta de acciones | N/A | N/A | N/A | N/A |
| Servicio por asesoría | N/A | N/A | N/A | N/A |
| Servicio de administración de acciones | N/A | N/A | N/A | N/A |
| Otras | N/A | N/A | N/A | N/A |
| Total | N/A | N/A | N/A | N/A |

La Sociedad Operadora ni sus distribuidoras cobran por estos conceptos.

b) Comisiones pagadas por el Fondo de Inversión

| Concepto | Serie más representativa | | | |
|--|--------------------------|--------|-------|---------|
| | M1 | | F1 | |
| | % | \$ | % | \$ |
| Administración de activos | 0.94% | \$9.43 | 1.53% | \$15.33 |
| Administración Activos / sobre desempeño | N/D | N/D | N/D | N/D |
| Distribución de acciones | N/D | N/D | N/D | N/D |
| Valuación de acciones | 0.01% | \$0.06 | 0.01% | \$0.06 |
| Depósito de Activos Objeto de Inversión | 0.01% | \$0.06 | 0.01% | \$0.06 |
| Depósito de acciones | N/D | N/D | N/D | N/D |
| Contabilidad | 0.00% | \$0.02 | 0.00% | \$0.02 |
| Otras | 0.02% | \$0.16 | 0.02% | \$0.16 |
| Total | 0.97% | \$9.73 | 1.56% | \$15.63 |

* Monto por cada \$1,000.00 pesos invertidos La Sociedad Operadora ni sus distribuidoras cobran por estos conceptos.

Las cifras presentadas son un promedio de las comisiones cobradas por todas las Distribuidoras y se sugiere consultar con su distribuidor

Política para la compra-venta de acciones

| | | | |
|-----------------------------|---|---------------------|---|
| Plazo mínimo de permanencia | 1 día | Liquidez | Mismo Día |
| Recepción de órdenes | Todos los días. | Horario | Apertura: 8:30 horas, tiempo del centro de México Cierre: 13:45 horas, tiempo del centro de México |
| Ejecución de operaciones | El mismo día de la recepción cuando éste sea hábil. | Límites de recompra | 30% del capital social pagado del Fondo (en un mismo día de venta) |
| Liquidación de operaciones | El mismo día de la ejecución | Diferencial* | No ha sido aplicado ningún diferencial en los precios |

* El Fondo de Inversión ante condiciones desordenadas de mercado u operaciones inusuales podrá aplicar a las operaciones de compraventa de sus acciones, un diferencial sobre el precio actualizado de valuación de dichas acciones, que haya determinado previamente, y conservado a favor de los inversionistas que permanecen en el mencionado Fondo.

Prestadores de servicios

| | |
|-------------------------------------|--|
| Operadora | Más Fondos, S.A. de C.V., Sociedad Operadora de Fondos de Inversión |
| Distribuidora(s) | Más Fondos, S.A. de C.V., Sociedad Operadora de Fondos de Inversión Kuspit Casa de Bolsa, S.A. de C.V. Grupo Bursátil Mexicano, S.A. de C.V., Casa de Bolsa O'Rourke & Asociados, S.A. de C.V., Sociedad Distribuidora de acciones de Fondos de Inversión |
| Valuadora | Operadora COVAF, S.A. de C.V., Sociedad Operadora Limitada de Fondos de Inversión |
| Institución Calificadora de Valores | Fitch Mexico S.A. de C.V. |

Centro de Atención al cliente

| | |
|-------------------|---|
| Contacto | Centro de Atención Telefónica (CAT) |
| Número Telefónico | (55) 5201 7777 y 800 227 7777 |
| Horario | Apertura: 8:30 horas, tiempo del centro de México Cierre: 13:45 horas, tiempo del centro de México |

Página(s) Electrónica(s)

| | |
|----------------------------------|------------------|
| Página de internet Operadora | www.masfondos.mx |
| Página de internet Distribuidora | www.masfondos.mx |

Las comisiones por compra y venta de acciones pueden disminuir el monto total de su inversión. Esto implica que usted recibiría un monto menor después de una operación. Lo anterior, junto con las comisiones pagadas por el Fondo de Inversión, representa una reducción del rendimiento total que recibiría por su inversión en el Fondo de Inversión.

Algunos prestadores de servicios pueden establecer acuerdos con el Fondo de Inversión y ofrecerle descuentos por sus servicios. Para conocer de su existencia y el posible beneficio para usted, pregunte con su distribuidor.

El prospecto de información al público inversionista, contiene un mayor detalle de los conflictos de interés a los que pudiera estar sujeto.

Advertencias

El Fondo de Inversión no cuenta con garantía alguna del Gobierno Federal, ni de la sociedad operadora, ni del Grupo Financiero que, en su caso, esta última pertenezca. La inversión en el Fondo de Inversión se encuentra respaldada hasta por el monto de su patrimonio.

La inscripción en el Registro Nacional de Valores tendrá efectos declarativos y no convalidan los actos jurídicos que sean nulos de conformidad con las leyes aplicables, ni implican certificación sobre la bondad de los valores inscritos en el mismo o sobre la solvencia, liquidez o calidad crediticia del Fondo de Inversión.

Ningún intermediario financiero, apoderado para celebrar operaciones con el público o cualquier otra persona, está autorizado para proporcionar información o hacer declaración alguna adicional al contenido del presente documento o el prospecto de información al público inversionista, por lo que estas deberán entenderse como no autorizadas por el Fondo de Inversión.

Para más información, visite la página electrónica de la sociedad operadora que administra al Fondo de Inversión y/o sociedad distribuidora(s), donde podrá consultar el prospecto de información al público inversionista actualizado del Fondo de Inversión, así como la información actualizada sobre la cartera de inversiones.

El presente documento y el prospecto de información al público inversionista, son los únicos documentos de venta que reconoce el Fondo de Inversión como válidos.

DOCUMENTO CON INFORMACIÓN CLAVE PARA LA INVERSIÓN



Más Fondos Liquidez Gubernamental, S.A. de C.V. Fondo de Inversión en Instrumentos de Deuda
Administrado por Más Fondos, S.A. de C.V., Sociedad Operadora de Fondos de Inversión

| Tipo | Instrumentos de Deuda | Clase y Serie Accionaria | Posibles adquirentes | Montos mínimos de inversión (\$) |
|-----------------------|---|--------------------------|--|----------------------------------|
| Categoría | CORTO PLAZO GUBERNAMENTAL | M10A | Personas Morales (gestión de inversiones, mandatos o cuentas discrecionales en Más Fondos, S.A. de C.V., Sociedad Operadora de Fondos de Inversión o en empresas pertenecientes al grupo AZIMUT) | N/A |
| Clave de pizarra | AZMT-G1 | | | |
| Calificación | Escala Homogenea: AAA/2 Escala Fitch: AAAf/S2(mex) | | | |
| Fecha de Autorización | 03 de Abril de 2023 | | | |

Importante: El valor de un Fondo de Inversión, cualquiera que sea su política de inversión, está sujeto a la fluctuación de los mercados, por lo que el inversionista puede obtener ganancias o pérdidas.

Régimen y política de Inversión

- Estrategia de inversión del Fondo: Activa.
- Parámetros

| | Min. | Max. |
|---|------|-------|
| 1. Valores Gubernamentales en pesos de tasa nominal o denominados en UDIS | | 100% |
| 2. Reportos sobre valores (sin contravenir el régimen de inversión del Fondo) | | 100% |
| 3. Valores de fácil realización y/o valores con vencimiento menor a tres meses. | 30% | |
| 4. Valor en Riesgo (VaR) (Cálculo a 1 día) | | 0.15% |
- El Fondo invertirá en una mezcla de valores de deuda con las siguientes características:
 - * Exclusivamente valores gubernamentales.
 - * Valores en moneda nacional y denominados en UDIS
 - * Altos niveles de liquidez.
 - * Calidad crediticia AAA
 - * La duración del fondo será menor o igual a un año.
 - * Los valores podrán ser de tasa fija, revisable y tasa real.
- La selección de valores se realizará con base en el análisis de los mercados y emisiones disponibles susceptibles de ser adquiridos conforme al régimen de inversión del Fondo, buscando los que aporten un mayor valor al portafolio.
- La duración del Fondo será menor o igual a un año. Los instrumentos que integran la cartera de inversión podrán ser a cualquier plazo, respetando la duración de la cartera antes mencionada. Se entenderá por duración, a la sumatoria del vencimiento medio ponderado de los flujos de cada activo objeto de inversión que integre la cartera del Fondo, determinado por el proveedor de precios contratado, ponderado por su porcentaje de participación en el mismo.
- El Fondo mantendrá cuando menos un 30% de su activo neto en valores de fácil realización y/o en valores con vencimiento menor a tres meses. En caso de que los requerimientos de liquidez superen el porcentaje antes mencionado, se procederá a la venta de otros valores que formen parte de sus activos, buscando siempre restablecer el balance en el porcentaje de inversión en este tipo de valores.
- Reportos: Se celebrarán operaciones de reporto respecto de valores gubernamentales, con las calificaciones señaladas anteriormente. El plazo será de un año como máximo. El Fondo sólo podrá actuar como reportador, pudiendo realizar operaciones de reporto con instituciones de crédito y casas de bolsa con las cuales tengan celebrado el contrato correspondiente.

Objetivo de inversión

El Fondo de Inversión invertirá el 100% de sus activos exclusivamente en valores gubernamentales, con una composición de la cartera tal que la duración ponderada sea de corto plazo, será igual o menor a un año, y estando compuesta por valores de tasa fija y variable, instrumentos de tasa real en pesos y denominados en UDIS, registrados en el mercado local.

El horizonte de inversión es de corto plazo, por lo que se recomienda permanecer en el fondo al menos un año, para obtener los beneficios de la estrategia.

Información Relevante

El Fondo de inversión no cuenta con asamblea de accionistas, consejo de administración o comisario.

Las funciones de la asamblea de accionistas, así como las actividades del consejo de administración están encomendadas a Mas Fondos, S.A. de C.V. Sociedad Operadora de Fondos de Inversión.

La vigilancia del Fondo de inversión está asignada al contralor normativo de la sociedad operadora que administra el Fondo de inversión.

El Fondo se abstendrá de operar con instrumentos financieros derivados, valores estructurados, certificados bursátiles o valores respaldados por activos. Adicionalmente el Fondo se abstendrá de comprar acciones de otros Fondos, realizar operaciones en corto y solicitar préstamos de dinero.

Valor en Riesgo (VaR) de la cartera de inversión respecto a sus activos netos: 0.15% con una probabilidad del 95%.

Válida únicamente en condiciones normales de mercado.

La pérdida, que en un escenario pesimista (5 en 100 veces) puede enfrentar el fondo de inversión en un lapso de un día, es de \$1.50 pesos por cada \$1,000 invertidos.

(Este dato sólo es una estimación, las expectativas de pérdida podrían ser mayores, incluso por el monto total de la inversión realizada).

Rendimiento y desempeño histórico

Serie accionaria : M10A

Índice(s) de Referencia: S&P/BMV SOVEREIGN CETES 28 DAY BOND INDEX 24 (100.0%)

| M10A | Último Mes | Últimos 3 Meses | Últimos 12 Meses | Mes Rendimiento Bajo ⁴ | Mes Rendimiento Alto ⁴ |
|---|------------|-----------------|------------------|-----------------------------------|-----------------------------------|
| Rendimiento Bruto | N/D | N/D | N/D | N/D | N/D |
| Rendimiento Neto ¹ | N/D | N/D | N/D | N/D | N/D |
| Tasa Libre de Riesgo ^{2,3} (Cetes 28 días) | N/D | N/D | N/D | N/D | N/D |
| Rendimiento del índice de referencia o mercado: | | | | | |
| Índice ³ | N/D | N/D | N/D | N/D | N/D |

El desempeño del Fondo de Inversión en el pasado, no es indicativo del desempeño que la inversión tendrá en el futuro.

¹ El rendimiento neto es después de comisiones y el que obtuvo el inversionista en el período.

² La tasa libre de riesgo es una tasa que no incluye descuentos por comisiones, impuestos o cualquier otro gasto.

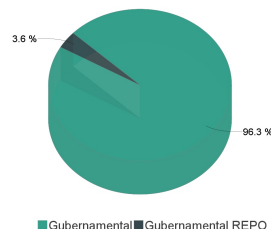
Para los Fondos de Inversión de Renta Variable se incluirán los rendimientos efectivos y para los Fondos de Inversión en Instrumentos de Deuda los rendimientos anualizados nominales

Composición de la cartera de inversión:

Principales inversiones al : 27/mar/2024

| | Clave de Pizarra | Emisora | Subyacente | Tipo | Monto | % Part |
|-------|------------------|---------------|------------|---------|---------------|--------|
| 1 | LF_BONDES_240425 | GUBERNAMENTAL | | Deuda | 301,183,715 | 7% |
| 2 | LF_BONDES_241003 | GUBERNAMENTAL | | Deuda | 259,736,025 | 6% |
| 3 | LF_BONDES_240725 | GUBERNAMENTAL | | Deuda | 253,292,289 | 6% |
| 4 | LD_BONDES_240404 | GUBERNAMENTAL | | Deuda | 252,251,428 | 6% |
| 5 | IQ_BPAG91_260507 | GUBERNAMENTAL | | Deuda | 202,882,692 | 5% |
| 6 | LF_BONDES_260604 | GUBERNAMENTAL | | Deuda | 194,815,986 | 4% |
| 7 | IQ_BPAG91_250430 | GUBERNAMENTAL | | Deuda | 185,605,547 | 4% |
| 8 | LD_BONDES_240627 | GUBERNAMENTAL | | Deuda | 171,796,475 | 4% |
| 9 | IS_BPA182_290927 | GUBERNAMENTAL | | Reporto | 161,121,572 | 4% |
| 10 | LD_BONDES_250220 | GUBERNAMENTAL | | Deuda | 150,344,668 | 3% |
| Otros | | | | | 2,275,686,058 | 52% |
| Total | | | | | 4,408,716,456 | 100% |

Por Sector de Actividad Económica



Comisiones y remuneraciones por la prestación de servicios

Información sobre comisiones y remuneraciones

a) Comisiones pagadas directamente por el cliente

| Concepto | Serie más representativa | | | |
|--|--------------------------|-----|-----|-----|
| | M10A | | F1 | |
| | % | \$ | % | \$ |
| Incumplimiento del plazo mínimo de permanencia | N/A | N/A | N/A | N/A |
| Incumplimiento del saldo mínimo de Inversión | N/A | N/A | N/A | N/A |
| Compra de acciones | N/A | N/A | N/A | N/A |
| Venta de acciones | N/A | N/A | N/A | N/A |
| Servicio por asesoría | N/A | N/A | N/A | N/A |
| Servicio de administración de acciones | N/A | N/A | N/A | N/A |
| Otras | N/A | N/A | N/A | N/A |
| Total | N/A | N/A | N/A | N/A |

La Sociedad Operadora ni sus distribuidoras cobran por estos conceptos.

b) Comisiones pagadas por el Fondo de Inversión

| Concepto | Serie más representativa | | | |
|--|--------------------------|--------|-------|---------|
| | M10A | | F1 | |
| | % | \$ | % | \$ |
| Administración de activos | N/D | N/D | 1.53% | \$15.33 |
| Administración Activos / sobre desempeño | N/D | N/D | N/D | N/D |
| Distribución de acciones | N/D | N/D | N/D | N/D |
| Valuación de acciones | N/D | N/D | 0.01% | \$0.06 |
| Depósito de Activos Objeto de Inversión | N/D | N/D | 0.01% | \$0.06 |
| Depósito de acciones | N/D | N/D | N/D | N/D |
| Contabilidad | N/D | N/D | 0.00% | \$0.02 |
| Otras | N/D | N/D | 0.02% | \$0.16 |
| Total | 0.00% | \$0.00 | 1.56% | \$15.63 |

* Monto por cada \$1,000.00 pesos invertidos La Sociedad Operadora ni sus distribuidoras cobran por estos conceptos.

Las cifras presentadas son un promedio de las comisiones cobradas por todas las Distribuidoras y se sugiere consultar con su distribuidor

Política para la compra-venta de acciones

| | | | |
|-----------------------------|---|---------------------|---|
| Plazo mínimo de permanencia | 1 día | Liquidez | Mismo Día |
| Recepción de órdenes | Todos los días. | Horario | Apertura: 8:30 horas, tiempo del centro de México Cierre: 13:45 horas, tiempo del centro de México |
| Ejecución de operaciones | El mismo día de la recepción cuando éste sea hábil. | Límites de recompra | 30% del capital social pagado del Fondo (en un mismo día de venta) |
| Liquidación de operaciones | El mismo día de la ejecución | Diferencial* | No ha sido aplicado ningún diferencial en los precios |

* El Fondo de Inversión ante condiciones desordenadas de mercado u operaciones inusuales podrá aplicar a las operaciones de compraventa de sus acciones, un diferencial sobre el precio actualizado de valuación de dichas acciones, que haya determinado previamente, y conservado a favor de los inversionistas que permanecen en el mencionado Fondo.

Prestadores de servicios

| | |
|-------------------------------------|--|
| Operadora | Más Fondos, S.A. de C.V., Sociedad Operadora de Fondos de Inversión |
| Distribuidora(s) | Más Fondos, S.A. de C.V., Sociedad Operadora de Fondos de Inversión Kuspit Casa de Bolsa, S.A. de C.V. Grupo Bursátil Mexicano, S.A. de C.V., Casa de Bolsa O'Rourke & Asociados, S.A. de C.V., Sociedad Distribuidora de acciones de Fondos de Inversión |
| Valuadora | Operadora COVAF, S.A. de C.V., Sociedad Operadora Limitada de Fondos de Inversión |
| Institución Calificadora de Valores | Fitch Mexico S.A. de C.V. |

Centro de Atención al cliente

| | |
|-------------------|---|
| Contacto | Centro de Atención Telefónica (CAT) |
| Número Telefónico | (55) 5201 7777 y 800 227 7777 |
| Horario | Apertura: 8:30 horas, tiempo del centro de México Cierre: 13:45 horas, tiempo del centro de México |

Página(s) Electrónica(s)

| | |
|----------------------------------|------------------|
| Página de internet Operadora | www.masfondos.mx |
| Página de internet Distribuidora | www.masfondos.mx |

Las comisiones por compra y venta de acciones pueden disminuir el monto total de su inversión. Esto implica que usted recibiría un monto menor después de una operación. Lo anterior, junto con las comisiones pagadas por el Fondo de Inversión, representa una reducción del rendimiento total que recibiría por su inversión en el Fondo de Inversión.

Algunos prestadores de servicios pueden establecer acuerdos con el Fondo de Inversión y ofrecerle descuentos por sus servicios. Para conocer de su existencia y el posible beneficio para usted, pregunte con su distribuidor.

El prospecto de información al público inversionista, contiene un mayor detalle de los conflictos de interés a los que pudiera estar sujeto.

Advertencias

El Fondo de Inversión no cuenta con garantía alguna del Gobierno Federal, ni de la sociedad operadora, ni del Grupo Financiero que, en su caso, esta última pertenezca. La inversión en el Fondo de Inversión se encuentra respaldada hasta por el monto de su patrimonio.

La inscripción en el Registro Nacional de Valores tendrá efectos declarativos y no convalidan los actos jurídicos que sean nulos de conformidad con las leyes aplicables, ni implican certificación sobre la bondad de los valores inscritos en el mismo o sobre la solvencia, liquidez o calidad crediticia del Fondo de Inversión.

Ningún intermediario financiero, apoderado para celebrar operaciones con el público o cualquier otra persona, está autorizado para proporcionar información o hacer declaración alguna adicional al contenido del presente documento o el prospecto de información al público inversionista, por lo que estas deberán entenderse como no autorizadas por el Fondo de Inversión.

Para más información, visite la página electrónica de la sociedad operadora que administra al Fondo de Inversión y/o sociedad distribuidora(s), donde podrá consultar el prospecto de información al público inversionista actualizado del Fondo de Inversión, así como la información actualizada sobre la cartera de inversiones.

El presente documento y el prospecto de información al público inversionista, son los únicos documentos de venta que reconoce el Fondo de Inversión como válidos.

DOCUMENTO CON INFORMACIÓN CLAVE PARA LA INVERSIÓN



Más Fondos Liquidez Gubernamental, S.A. de C.V. Fondo de Inversión en Instrumentos de Deuda
Administrado por Más Fondos, S.A. de C.V., Sociedad Operadora de Fondos de Inversión

| Tipo | Instrumentos de Deuda | Clase y Serie Accionaria | Posibles adquirentes | Montos mínimos de inversión (\$) |
|-----------------------|---|--------------------------|----------------------|----------------------------------|
| Categoría | CORTO PLAZO GUBERNAMENTAL | M2 | PERSONA MORAL | N/A |
| Clave de pizarra | AZMT-G1 | | | |
| Calificación | Escala Homogenea: AAA/2 Escala Fitch: AAAf/S2(mex) | | | |
| Fecha de Autorización | 03 de Abril de 2023 | | | |

Importante: El valor de un Fondo de Inversión, cualquiera que sea su política de inversión, está sujeto a la fluctuación de los mercados, por lo que el inversionista puede obtener ganancias o pérdidas.

Régimen y política de Inversión

- Estrategia de inversión del Fondo: Activa.
- Parámetros

| | Min. | Max. |
|---|------|-------|
| 1. Valores Gubernamentales en pesos de tasa nominal o denominados en UDIS | | 100% |
| 2. Reportos sobre valores (sin contravenir el régimen de inversión del Fondo) | | 100% |
| 3. Valores de fácil realización y/o valores con vencimiento menor a tres meses. | 30% | |
| 4. Valor en Riesgo (VaR) (Cálculo a 1 día) | | 0.15% |
- El Fondo invertirá en una mezcla de valores de deuda con las siguientes características:
 - * Exclusivamente valores gubernamentales.
 - * Valores en moneda nacional y denominados en UDIS
 - * Altos niveles de liquidez.
 - * Calidad crediticia AAA
 - * La duración del fondo será menor o igual a un año.
 - * Los valores podrán ser de tasa fija, revisable y tasa real.
- La selección de valores se realizará con base en el análisis de los mercados y emisiones disponibles susceptibles de ser adquiridos conforme al régimen de inversión del Fondo, buscando los que aporten un mayor valor al portafolio.
- La duración del Fondo será menor o igual a un año. Los instrumentos que integran la cartera de inversión podrán ser a cualquier plazo, respetando la duración de la cartera antes mencionada. Se entenderá por duración, a la sumatoria del vencimiento medio ponderado de los flujos de cada activo objeto de inversión que integre la cartera del Fondo, determinado por el proveedor de precios contratado, ponderado por su porcentaje de participación en el mismo.
- El Fondo mantendrá cuando menos un 30% de su activo neto en valores de fácil realización y/o en valores con vencimiento menor a tres meses. En caso de que los requerimientos de liquidez superen el porcentaje antes mencionado, se procederá a la venta de otros valores que formen parte de sus activos, buscando siempre restablecer el balance en el porcentaje de inversión en este tipo de valores.
- Reportos: Se celebrarán operaciones de reporto respecto de valores gubernamentales, con las calificaciones señaladas anteriormente. El plazo será de un año como máximo. El Fondo sólo podrá actuar como reportador, pudiendo realizar operaciones de reporto con instituciones de crédito y casas de bolsa con las cuales tengan celebrado el contrato correspondiente.

Objetivo de inversión

El Fondo de Inversión invertirá el 100% de sus activos exclusivamente en valores gubernamentales, con una composición de la cartera tal que la duración ponderada sea de corto plazo, será igual o menor a un año, y estando compuesta por valores de tasa fija y variable, instrumentos de tasa real en pesos y denominados en UDIS, registrados en el mercado local.

El horizonte de inversión es de corto plazo, por lo que se recomienda permanecer en el fondo al menos un año, para obtener los beneficios de la estrategia.

Información Relevante

El Fondo de inversión no cuenta con asamblea de accionistas, consejo de administración o comisario.

Las funciones de la asamblea de accionistas, así como las actividades del consejo de administración están encomendadas a Mas Fondos, S.A. de C.V. Sociedad Operadora de Fondos de Inversión.

La vigilancia del Fondo de inversión está asignada al contralor normativo de la sociedad operadora que administra el Fondo de inversión.

El Fondo se abstendrá de operar con instrumentos financieros derivados, valores estructurados, certificados bursátiles o valores respaldados por activos. Adicionalmente el Fondo se abstendrá de comprar acciones de otros Fondos, realizar operaciones en corto y solicitar préstamos de dinero.

Valor en Riesgo (VaR) de la cartera de inversión respecto a sus activos netos: 0.15% con una probabilidad del 95%.

Válida únicamente en condiciones normales de mercado.

La pérdida, que en un escenario pesimista (5 en 100 veces) puede enfrentar el fondo de inversión en un lapso de un día, es de \$1.50 pesos por cada \$1,000 invertidos.

(Este dato sólo es una estimación, las expectativas de pérdida podrían ser mayores, incluso por el monto total de la inversión realizada).

Rendimiento y desempeño histórico

Serie accionaria : M2

Índice(s) de Referencia: S&P/BMV SOVEREIGN CETES 28 DAY BOND INDEX 24 (100.0%)

| M2 | Último Mes | Últimos 3 Meses | Últimos 12 Meses | Mes Rendimiento Bajo ⁴ | Mes Rendimiento Alto ⁴ |
|---|------------|-----------------|------------------|-----------------------------------|-----------------------------------|
| Rendimiento Bruto | 14.01% | 12.25% | 12.17% | 10.99% | 14.01% |
| Rendimiento Neto ¹ | 12.30% | 10.74% | 10.96% | 9.65% | 12.30% |
| Tasa Libre de Riesgo ^{2,3} (Cetes 28 días) | 13.57% | 11.92% | 11.74% | 10.91% | 13.57% |
| Rendimiento del índice de referencia o mercado: | | | | | |
| Índice ³ | 13.57% | 11.92% | 11.74% | 10.91% | 13.57% |

El desempeño del Fondo de Inversión en el pasado, no es indicativo del desempeño que la inversión tendrá en el futuro.

¹ El rendimiento neto es después de comisiones y el que obtuvo el inversionista en el período.

² La tasa libre de riesgo es una tasa que no incluye descuentos por comisiones, impuestos o cualquier otro gasto.

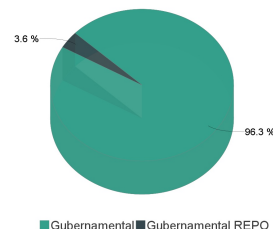
Para los Fondos de Inversión de Renta Variable se incluirán los rendimientos efectivos y para los Fondos de Inversión en Instrumentos de Deuda los rendimientos anualizados nominales

Composición de la cartera de inversión:

Principales inversiones al : 27/mar/2024

| | Clave de Pizarra | Emisora | Subyacente | Tipo | Monto | % Part |
|-------|--------------------|---------------|------------|---------|---------------|--------|
| 1 | LF_BONDESDF_240425 | GUBERNAMENTAL | | Deuda | 301,183,715 | 7% |
| 2 | LF_BONDESDF_241003 | GUBERNAMENTAL | | Deuda | 259,736,025 | 6% |
| 3 | LF_BONDESDF_240725 | GUBERNAMENTAL | | Deuda | 253,292,289 | 6% |
| 4 | LD_BONDESDF_240404 | GUBERNAMENTAL | | Deuda | 252,251,428 | 6% |
| 5 | IQ_BPAG91_260507 | GUBERNAMENTAL | | Deuda | 202,882,692 | 5% |
| 6 | LF_BONDESDF_260604 | GUBERNAMENTAL | | Deuda | 194,815,986 | 4% |
| 7 | IQ_BPAG91_250430 | GUBERNAMENTAL | | Deuda | 185,605,547 | 4% |
| 8 | LD_BONDESDF_240627 | GUBERNAMENTAL | | Deuda | 171,796,475 | 4% |
| 9 | IS_BPA182_290927 | GUBERNAMENTAL | | Reporto | 161,121,572 | 4% |
| 10 | LD_BONDESDF_250220 | GUBERNAMENTAL | | Deuda | 150,344,668 | 3% |
| Otros | | | | | 2,275,686,058 | 52% |
| Total | | | | | 4,408,716,456 | 100% |

Por Sector de Actividad Económica



Comisiones y remuneraciones por la prestación de servicios

Información sobre comisiones y remuneraciones

a) Comisiones pagadas directamente por el cliente

| Concepto | Serie más representativa | | | |
|--|--------------------------|-----|-----|-----|
| | M2 | | F1 | |
| | % | \$ | % | \$ |
| Incumplimiento del plazo mínimo de permanencia | N/A | N/A | N/A | N/A |
| Incumplimiento del saldo mínimo de Inversión | N/A | N/A | N/A | N/A |
| Compra de acciones | N/A | N/A | N/A | N/A |
| Venta de acciones | N/A | N/A | N/A | N/A |
| Servicio por asesoría | N/A | N/A | N/A | N/A |
| Servicio de administración de acciones | N/A | N/A | N/A | N/A |
| Otras | N/A | N/A | N/A | N/A |
| Total | N/A | N/A | N/A | N/A |

La Sociedad Operadora ni sus distribuidoras cobran por estos conceptos.

b) Comisiones pagadas por el Fondo de Inversión

| Concepto | Serie más representativa | | | |
|--|--------------------------|--------|-------|---------|
| | M2 | | F1 | |
| | % | \$ | % | \$ |
| Administración de activos | 0.83% | \$8.25 | 1.53% | \$15.33 |
| Administración Activos / sobre desempeño | N/D | N/D | N/D | N/D |
| Distribución de acciones | N/D | N/D | N/D | N/D |
| Valuación de acciones | 0.01% | \$0.06 | 0.01% | \$0.06 |
| Depósito de Activos Objeto de Inversión | 0.01% | \$0.06 | 0.01% | \$0.06 |
| Depósito de acciones | N/D | N/D | N/D | N/D |
| Contabilidad | 0.00% | \$0.02 | 0.00% | \$0.02 |
| Otras | 0.02% | \$0.16 | 0.02% | \$0.16 |
| Total | 0.86% | \$8.55 | 1.56% | \$15.63 |

* Monto por cada \$1,000.00 pesos invertidos La Sociedad Operadora ni sus distribuidoras cobran por estos conceptos.

Las cifras presentadas son un promedio de las comisiones cobradas por todas las Distribuidoras y se sugiere consultar con su distribuidor

Política para la compra-venta de acciones

| | | | |
|-----------------------------|---|---------------------|---|
| Plazo mínimo de permanencia | 1 día | Liquidez | Mismo Día |
| Recepción de órdenes | Todos los días. | Horario | Apertura: 8:30 horas, tiempo del centro de México Cierre: 13:45 horas, tiempo del centro de México |
| Ejecución de operaciones | El mismo día de la recepción cuando éste sea hábil. | Límites de recompra | 30% del capital social pagado del Fondo (en un mismo día de venta) |
| Liquidación de operaciones | El mismo día de la ejecución | Diferencial* | No ha sido aplicado ningún diferencial en los precios |

* El Fondo de Inversión ante condiciones desordenadas de mercado u operaciones inusuales podrá aplicar a las operaciones de compraventa de sus acciones, un diferencial sobre el precio actualizado de valuación de dichas acciones, que haya determinado previamente, y conservado a favor de los inversionistas que permanecen en el mencionado Fondo.

Prestadores de servicios

| | |
|-------------------------------------|--|
| Operadora | Más Fondos, S.A. de C.V., Sociedad Operadora de Fondos de Inversión |
| Distribuidora(s) | Más Fondos, S.A. de C.V., Sociedad Operadora de Fondos de Inversión Kuspit Casa de Bolsa, S.A. de C.V. Grupo Bursátil Mexicano, S.A. de C.V., Casa de Bolsa O'Rourke & Asociados, S.A. de C.V., Sociedad Distribuidora de acciones de Fondos de Inversión |
| Valuadora | Operadora COVAF, S.A. de C.V., Sociedad Operadora Limitada de Fondos de Inversión |
| Institución Calificadora de Valores | Fitch Mexico S.A. de C.V. |

Centro de Atención al cliente

| | |
|-------------------|---|
| Contacto | Centro de Atención Telefónica (CAT) |
| Número Telefónico | (55) 5201 7777 y 800 227 7777 |
| Horario | Apertura: 8:30 horas, tiempo del centro de México Cierre: 13:45 horas, tiempo del centro de México |

Página(s) Electrónica(s)

| | |
|----------------------------------|------------------|
| Página de internet Operadora | www.masfondos.mx |
| Página de internet Distribuidora | www.masfondos.mx |

Las comisiones por compra y venta de acciones pueden disminuir el monto total de su inversión. Esto implica que usted recibiría un monto menor después de una operación. Lo anterior, junto con las comisiones pagadas por el Fondo de Inversión, representa una reducción del rendimiento total que recibiría por su inversión en el Fondo de Inversión.

Algunos prestadores de servicios pueden establecer acuerdos con el Fondo de Inversión y ofrecerle descuentos por sus servicios. Para conocer de su existencia y el posible beneficio para usted, pregunte con su distribuidor.

El prospecto de información al público inversionista, contiene un mayor detalle de los conflictos de interés a los que pudiera estar sujeto.

Advertencias

El Fondo de Inversión no cuenta con garantía alguna del Gobierno Federal, ni de la sociedad operadora, ni del Grupo Financiero que, en su caso, esta última pertenezca. La inversión en el Fondo de Inversión se encuentra respaldada hasta por el monto de su patrimonio.

La inscripción en el Registro Nacional de Valores tendrá efectos declarativos y no convalidan los actos jurídicos que sean nulos de conformidad con las leyes aplicables, ni implican certificación sobre la bondad de los valores inscritos en el mismo o sobre la solvencia, liquidez o calidad crediticia del Fondo de Inversión.

Ningún intermediario financiero, apoderado para celebrar operaciones con el público o cualquier otra persona, está autorizado para proporcionar información o hacer declaración alguna adicional al contenido del presente documento o el prospecto de información al público inversionista, por lo que estas deberán entenderse como no autorizadas por el Fondo de Inversión.

Para más información, visite la página electrónica de la sociedad operadora que administra al Fondo de Inversión y/o sociedad distribuidora(s), donde podrá consultar el prospecto de información al público inversionista actualizado del Fondo de Inversión, así como la información actualizada sobre la cartera de inversiones.

El presente documento y el prospecto de información al público inversionista, son los únicos documentos de venta que reconoce el Fondo de Inversión como válidos.

DOCUMENTO CON INFORMACIÓN CLAVE PARA LA INVERSIÓN



Más Fondos Liquidez Gubernamental, S.A. de C.V. Fondo de Inversión en Instrumentos de Deuda
Administrado por Más Fondos, S.A. de C.V., Sociedad Operadora de Fondos de Inversión

| Tipo | Instrumentos de Deuda | Clase y Serie Accionaria | Posibles adquirentes | Montos mínimos de inversión (\$) |
|-----------------------|---|--------------------------|----------------------|----------------------------------|
| Categoría | CORTO PLAZO GUBERNAMENTAL | M3 | PERSONA MORAL | N/A |
| Clave de pizarra | AZMT-G1 | | | |
| Calificación | Escala Homogenea: AAA/2 Escala Fitch: AAAf/S2(mex) | | | |
| Fecha de Autorización | 03 de Abril de 2023 | | | |

Importante: El valor de un Fondo de Inversión, cualquiera que sea su política de inversión, está sujeto a la fluctuación de los mercados, por lo que el inversionista puede obtener ganancias o pérdidas.

Régimen y política de Inversión

- Estrategia de inversión del Fondo: Activa.
- Parámetros

| | Min. | Max. |
|---|------|-------|
| 1. Valores Gubernamentales en pesos de tasa nominal o denominados en UDIS | | 100% |
| 2. Reportos sobre valores (sin contravenir el régimen de inversión del Fondo) | | 100% |
| 3. Valores de fácil realización y/o valores con vencimiento menor a tres meses. | 30% | |
| 4. Valor en Riesgo (VaR) (Cálculo a 1 día) | | 0.15% |
- El Fondo invertirá en una mezcla de valores de deuda con las siguientes características:
 - * Exclusivamente valores gubernamentales.
 - * Valores en moneda nacional y denominados en UDIS
 - * Altos niveles de liquidez.
 - * Calidad crediticia AAA
 - * La duración del fondo será menor o igual a un año.
 - * Los valores podrán ser de tasa fija, revisable y tasa real.
- La selección de valores se realizará con base en el análisis de los mercados y emisiones disponibles susceptibles de ser adquiridos conforme al régimen de inversión del Fondo, buscando los que aporten un mayor valor al portafolio.
- La duración del Fondo será menor o igual a un año. Los instrumentos que integran la cartera de inversión podrán ser a cualquier plazo, respetando la duración de la cartera antes mencionada. Se entenderá por duración, a la sumatoria del vencimiento medio ponderado de los flujos de cada activo objeto de inversión que integre la cartera del Fondo, determinado por el proveedor de precios contratado, ponderado por su porcentaje de participación en el mismo.
- El Fondo mantendrá cuando menos un 30% de su activo neto en valores de fácil realización y/o en valores con vencimiento menor a tres meses. En caso de que los requerimientos de liquidez superen el porcentaje antes mencionado, se procederá a la venta de otros valores que formen parte de sus activos, buscando siempre restablecer el balance en el porcentaje de inversión en este tipo de valores.
- Reportos: Se celebrarán operaciones de reporto respecto de valores gubernamentales, con las calificaciones señaladas anteriormente. El plazo será de un año como máximo. El Fondo sólo podrá actuar como reportador, pudiendo realizar operaciones de reporto con instituciones de crédito y casas de bolsa con las cuales tengan celebrado el contrato correspondiente.

Objetivo de inversión

El Fondo de Inversión invertirá el 100% de sus activos exclusivamente en valores gubernamentales, con una composición de la cartera tal que la duración ponderada sea de corto plazo, será igual o menor a un año, y estando compuesta por valores de tasa fija y variable, instrumentos de tasa real en pesos y denominados en UDIS, registrados en el mercado local.

El horizonte de inversión es de corto plazo, por lo que se recomienda permanecer en el fondo al menos un año, para obtener los beneficios de la estrategia.

Información Relevante

El Fondo de inversión no cuenta con asamblea de accionistas, consejo de administración o comisario.

Las funciones de la asamblea de accionistas, así como las actividades del consejo de administración están encomendadas a Mas Fondos, S.A. de C.V. Sociedad Operadora de Fondos de Inversión.

La vigilancia del Fondo de inversión está asignada al contralor normativo de la sociedad operadora que administra el Fondo de inversión.

El Fondo se abstendrá de operar con instrumentos financieros derivados, valores estructurados, certificados bursátiles o valores respaldados por activos. Adicionalmente el Fondo se abstendrá de comprar acciones de otros Fondos, realizar operaciones en corto y solicitar préstamos de dinero.

Valor en Riesgo (VaR) de la cartera de inversión respecto a sus activos netos: 0.15% con una probabilidad del 95%.

Válida únicamente en condiciones normales de mercado.

La pérdida, que en un escenario pesimista (5 en 100 veces) puede enfrentar el fondo de inversión en un lapso de un día, es de \$1.50 pesos por cada \$1,000 invertidos.

(Este dato sólo es una estimación, las expectativas de pérdida podrían ser mayores, incluso por el monto total de la inversión realizada).

Rendimiento y desempeño histórico

Serie accionaria : M3

Índice(s) de Referencia: S&P/BMV SOVEREIGN CETES 28 DAY BOND INDEX 24 (100.0%)

| M3 | Último Mes | Últimos 3 Meses | Últimos 12 Meses | Mes Rendimiento Bajo ⁴ | Mes Rendimiento Alto ⁴ |
|---|------------|-----------------|------------------|-----------------------------------|-----------------------------------|
| Rendimiento Bruto | N/D | N/D | N/D | N/D | N/D |
| Rendimiento Neto ¹ | N/D | N/D | N/D | N/D | N/D |
| Tasa Libre de Riesgo ^{2,3} (Cetes 28 días) | N/D | N/D | N/D | N/D | N/D |
| Rendimiento del índice de referencia o mercado: | | | | | |
| Índice ³ | N/D | N/D | N/D | N/D | N/D |

El desempeño del Fondo de Inversión en el pasado, no es indicativo del desempeño que la inversión tendrá en el futuro.

¹ El rendimiento neto es después de comisiones y el que obtuvo el inversionista en el período.

² La tasa libre de riesgo es una tasa que no incluye descuentos por comisiones, impuestos o cualquier otro gasto.

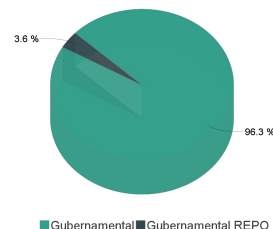
Para los Fondos de Inversión de Renta Variable se incluirán los rendimientos efectivos y para los Fondos de Inversión en Instrumentos de Deuda los rendimientos anualizados nominales

Composición de la cartera de inversión:

Principales inversiones al : 27/mar/2024

| | Clave de Pizarra | Emisora | Subyacente | Tipo | Monto | % Part |
|-------|--------------------|---------------|------------|---------|---------------|--------|
| 1 | LF_BONDES_F_240425 | GUBERNAMENTAL | | Deuda | 301,183,715 | 7% |
| 2 | LF_BONDES_F_241003 | GUBERNAMENTAL | | Deuda | 259,736,025 | 6% |
| 3 | LF_BONDES_F_240725 | GUBERNAMENTAL | | Deuda | 253,292,289 | 6% |
| 4 | LD_BONDES_D_240404 | GUBERNAMENTAL | | Deuda | 252,251,428 | 6% |
| 5 | IQ_BPAG91_260507 | GUBERNAMENTAL | | Deuda | 202,882,692 | 5% |
| 6 | LF_BONDES_F_260604 | GUBERNAMENTAL | | Deuda | 194,815,986 | 4% |
| 7 | IQ_BPAG91_250430 | GUBERNAMENTAL | | Deuda | 185,605,547 | 4% |
| 8 | LD_BONDES_D_240627 | GUBERNAMENTAL | | Deuda | 171,796,475 | 4% |
| 9 | IS_BPA182_290927 | GUBERNAMENTAL | | Reporto | 161,121,572 | 4% |
| 10 | LD_BONDES_D_250220 | GUBERNAMENTAL | | Deuda | 150,344,668 | 3% |
| Otros | | | | | 2,275,686,058 | 52% |
| Total | | | | | 4,408,716,456 | 100% |

Por Sector de Actividad Económica



Comisiones y remuneraciones por la prestación de servicios

Información sobre comisiones y remuneraciones

a) Comisiones pagadas directamente por el cliente

| Concepto | Serie más representativa | | | |
|--|--------------------------|-----|-----|-----|
| | M3 | | F1 | |
| | % | \$ | % | \$ |
| Incumplimiento del plazo mínimo de permanencia | N/A | N/A | N/A | N/A |
| Incumplimiento del saldo mínimo de Inversión | N/A | N/A | N/A | N/A |
| Compra de acciones | N/A | N/A | N/A | N/A |
| Venta de acciones | N/A | N/A | N/A | N/A |
| Servicio por asesoría | N/A | N/A | N/A | N/A |
| Servicio de administración de acciones | N/A | N/A | N/A | N/A |
| Otras | N/A | N/A | N/A | N/A |
| Total | N/A | N/A | N/A | N/A |

La Sociedad Operadora ni sus distribuidoras cobran por estos conceptos.

b) Comisiones pagadas por el Fondo de Inversión

| Concepto | Serie más representativa | | | |
|--|--------------------------|--------|-------|---------|
| | M3 | | F1 | |
| | % | \$ | % | \$ |
| Administración de activos | N/D | N/D | 1.53% | \$15.33 |
| Administración Activos / sobre desempeño | N/D | N/D | N/D | N/D |
| Distribución de acciones | N/D | N/D | N/D | N/D |
| Valuación de acciones | N/D | N/D | 0.01% | \$0.06 |
| Depósito de Activos Objeto de Inversión | N/D | N/D | 0.01% | \$0.06 |
| Depósito de acciones | N/D | N/D | N/D | N/D |
| Contabilidad | N/D | N/D | 0.00% | \$0.02 |
| Otras | N/D | N/D | 0.02% | \$0.16 |
| Total | 0.00% | \$0.00 | 1.56% | \$15.63 |

* Monto por cada \$1,000.00 pesos invertidos La Sociedad Operadora ni sus distribuidoras cobran por estos conceptos.

Las cifras presentadas son un promedio de las comisiones cobradas por todas las Distribuidoras y se sugiere consultar con su distribuidor

Política para la compra-venta de acciones

| | | | |
|-----------------------------|---|---------------------|---|
| Plazo mínimo de permanencia | 1 día | Liquidez | Mismo Día |
| Recepción de órdenes | Todos los días. | Horario | Apertura: 8:30 horas, tiempo del centro de México Cierre: 13:45 horas, tiempo del centro de México |
| Ejecución de operaciones | El mismo día de la recepción cuando éste sea hábil. | Límites de recompra | 30% del capital social pagado del Fondo (en un mismo día de venta) |
| Liquidación de operaciones | El mismo día de la ejecución | Diferencial* | No ha sido aplicado ningún diferencial en los precios |

* El Fondo de Inversión ante condiciones desordenadas de mercado u operaciones inusuales podrá aplicar a las operaciones de compraventa de sus acciones, un diferencial sobre el precio actualizado de valuación de dichas acciones, que haya determinado previamente, y conservado a favor de los inversionistas que permanecen en el mencionado Fondo.

Prestadores de servicios

| | |
|-------------------------------------|--|
| Operadora | Más Fondos, S.A. de C.V., Sociedad Operadora de Fondos de Inversión |
| Distribuidora(s) | Más Fondos, S.A. de C.V., Sociedad Operadora de Fondos de Inversión Kuspit Casa de Bolsa, S.A. de C.V. Grupo Bursátil Mexicano, S.A. de C.V., Casa de Bolsa O'Rourke & Asociados, S.A. de C.V., Sociedad Distribuidora de acciones de Fondos de Inversión |
| Valuadora | Operadora COVAF, S.A. de C.V., Sociedad Operadora Limitada de Fondos de Inversión |
| Institución Calificadora de Valores | Fitch Mexico S.A. de C.V. |

Centro de Atención al cliente

| | |
|-------------------|---|
| Contacto | Centro de Atención Telefónica (CAT) |
| Número Telefónico | (55) 5201 7777 y 800 227 7777 |
| Horario | Apertura: 8:30 horas, tiempo del centro de México Cierre: 13:45 horas, tiempo del centro de México |

Página(s) Electrónica(s)

| | |
|----------------------------------|------------------|
| Página de internet Operadora | www.masfondos.mx |
| Página de internet Distribuidora | www.masfondos.mx |

Las comisiones por compra y venta de acciones pueden disminuir el monto total de su inversión. Esto implica que usted recibiría un monto menor después de una operación. Lo anterior, junto con las comisiones pagadas por el Fondo de Inversión, representa una reducción del rendimiento total que recibiría por su inversión en el Fondo de Inversión.

Algunos prestadores de servicios pueden establecer acuerdos con el Fondo de Inversión y ofrecerle descuentos por sus servicios. Para conocer de su existencia y el posible beneficio para usted, pregunte con su distribuidor.

El prospecto de información al público inversionista, contiene un mayor detalle de los conflictos de interés a los que pudiera estar sujeto.

Advertencias

El Fondo de Inversión no cuenta con garantía alguna del Gobierno Federal, ni de la sociedad operadora, ni del Grupo Financiero que, en su caso, esta última pertenezca. La inversión en el Fondo de Inversión se encuentra respaldada hasta por el monto de su patrimonio.

La inscripción en el Registro Nacional de Valores tendrá efectos declarativos y no convalidan los actos jurídicos que sean nulos de conformidad con las leyes aplicables, ni implican certificación sobre la bondad de los valores inscritos en el mismo o sobre la solvencia, liquidez o calidad crediticia del Fondo de Inversión.

Ningún intermediario financiero, apoderado para celebrar operaciones con el público o cualquier otra persona, está autorizado para proporcionar información o hacer declaración alguna adicional al contenido del presente documento o el prospecto de información al público inversionista, por lo que estas deberán entenderse como no autorizadas por el Fondo de Inversión.

Para más información, visite la página electrónica de la sociedad operadora que administra al Fondo de Inversión y/o sociedad distribuidora(s), donde podrá consultar el prospecto de información al público inversionista actualizado del Fondo de Inversión, así como la información actualizada sobre la cartera de inversiones.

El presente documento y el prospecto de información al público inversionista, son los únicos documentos de venta que reconoce el Fondo de Inversión como válidos.

DOCUMENTO CON INFORMACIÓN CLAVE PARA LA INVERSIÓN



Más Fondos Liquidez Gubernamental, S.A. de C.V. Fondo de Inversión en Instrumentos de Deuda
Administrado por Más Fondos, S.A. de C.V., Sociedad Operadora de Fondos de Inversión

| Tipo | Instrumentos de Deuda | Clase y Serie Accionaria | Posibles adquirentes | Montos mínimos de inversión (\$) |
|-----------------------|---|--------------------------|---|----------------------------------|
| Categoría | CORTO PLAZO GUBERNAMENTAL | MZ | Personas Morales (servicios de inversión) | N/A |
| Clave de pizarra | AZMT-G1 | | | |
| Calificación | Escala Homogenea: AAA/2 Escala Fitch: AAAf/S2(mex) | | | |
| Fecha de Autorización | 03 de Abril de 2023 | | | |

Importante: El valor de un Fondo de Inversión, cualquiera que sea su política de inversión, está sujeto a la fluctuación de los mercados, por lo que el inversionista puede obtener ganancias o pérdidas.

Régimen y política de Inversión

- Estrategia de inversión del Fondo: Activa.
- Parámetros

| | Min. | Max. |
|---|------|-------|
| 1. Valores Gubernamentales en pesos de tasa nominal o denominados en UDIS | | 100% |
| 2. Reportos sobre valores (sin contravenir el régimen de inversión del Fondo) | | 100% |
| 3. Valores de fácil realización y/o valores con vencimiento menor a tres meses. | 30% | |
| 4. Valor en Riesgo (VaR) (Cálculo a 1 día) | | 0.15% |
- El Fondo invertirá en una mezcla de valores de deuda con las siguientes características:
 - * Exclusivamente valores gubernamentales.
 - * Valores en moneda nacional y denominados en UDIS
 - * Altos niveles de liquidez.
 - * Calidad crediticia AAA
 - * La duración del fondo será menor o igual a un año.
 - * Los valores podrán ser de tasa fija, revisable y tasa real.
- La selección de valores se realizará con base en el análisis de los mercados y emisiones disponibles susceptibles de ser adquiridos conforme al régimen de inversión del Fondo, buscando los que aporten un mayor valor al portafolio.
- La duración del Fondo será menor o igual a un año. Los instrumentos que integran la cartera de inversión podrán ser a cualquier plazo, respetando la duración de la cartera antes mencionada. Se entenderá por duración, a la sumatoria del vencimiento medio ponderado de los flujos de cada activo objeto de inversión que integre la cartera del Fondo, determinado por el proveedor de precios contratado, ponderado por su porcentaje de participación en el mismo.
- El Fondo mantendrá cuando menos un 30% de su activo neto en valores de fácil realización y/o en valores con vencimiento menor a tres meses. En caso de que los requerimientos de liquidez superen el porcentaje antes mencionado, se procederá a la venta de otros valores que formen parte de sus activos, buscando siempre restablecer el balance en el porcentaje de inversión en este tipo de valores.
- Reportos: Se celebrarán operaciones de reporto respecto de valores gubernamentales, con las calificaciones señaladas anteriormente. El plazo será de un año como máximo. El Fondo sólo podrá actuar como reportador, pudiendo realizar operaciones de reporto con instituciones de crédito y casas de bolsa con las cuales tengan celebrado el contrato correspondiente.

Objetivo de inversión

El Fondo de Inversión invertirá el 100% de sus activos exclusivamente en valores gubernamentales, con una composición de la cartera tal que la duración ponderada sea de corto plazo, será igual o menor a un año, y estando compuesta por valores de tasa fija y variable, instrumentos de tasa real en pesos y denominados en UDIS, registrados en el mercado local.

El horizonte de inversión es de corto plazo, por lo que se recomienda permanecer en el fondo al menos un año, para obtener los beneficios de la estrategia.

Información Relevante

El Fondo de inversión no cuenta con asamblea de accionistas, consejo de administración o comisario.

Las funciones de la asamblea de accionistas, así como las actividades del consejo de administración están encomendadas a Mas Fondos, S.A. de C.V. Sociedad Operadora de Fondos de Inversión.

La vigilancia del Fondo de inversión está asignada al contralor normativo de la sociedad operadora que administra el Fondo de inversión.

El Fondo se abstendrá de operar con instrumentos financieros derivados, valores estructurados, certificados bursátiles o valores respaldados por activos. Adicionalmente el Fondo se abstendrá de comprar acciones de otros Fondos, realizar operaciones en corto y solicitar préstamos de dinero.

Valor en Riesgo (VaR) de la cartera de inversión respecto a sus activos netos: 0.15% con una probabilidad del 95%.

Válida únicamente en condiciones normales de mercado.

La pérdida, que en un escenario pesimista (5 en 100 veces) puede enfrentar el fondo de inversión en un lapso de un día, es de \$1.50 pesos por cada \$1,000 invertidos.

(Este dato sólo es una estimación, las expectativas de pérdida podrían ser mayores, incluso por el monto total de la inversión realizada).

Rendimiento y desempeño histórico

Serie accionaria : MZ

Índice(s) de Referencia: S&P/BMV SOVEREIGN CETES 28 DAY BOND INDEX 24 (100.0%)

| MZ | Último Mes | Últimos 3 Meses | Últimos 12 Meses | Mes Rendimiento Bajo ⁴ | Mes Rendimiento Alto ⁴ |
|---|------------|-----------------|------------------|-----------------------------------|-----------------------------------|
| Rendimiento Bruto | N/D | N/D | N/D | N/D | N/D |
| Rendimiento Neto ¹ | N/D | N/D | N/D | N/D | N/D |
| Tasa Libre de Riesgo ^{2,3} (Cetes 28 días) | N/D | N/D | N/D | N/D | N/D |
| Rendimiento del índice de referencia o mercado: | | | | | |
| Índice ³ | N/D | N/D | N/D | N/D | N/D |

El desempeño del Fondo de Inversión en el pasado, no es indicativo del desempeño que la inversión tendrá en el futuro.

¹ El rendimiento neto es después de comisiones y el que obtuvo el inversionista en el período.

² La tasa libre de riesgo es una tasa que no incluye descuentos por comisiones, impuestos o cualquier otro gasto.

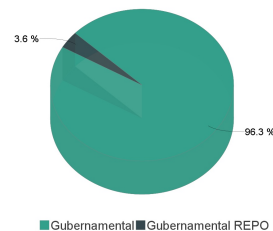
Para los Fondos de Inversión de Renta Variable se incluirán los rendimientos efectivos y para los Fondos de Inversión en Instrumentos de Deuda los rendimientos anualizados nominales

Composición de la cartera de inversión:

Principales inversiones al : 27/mar/2024

| | Clave de Pizarra | Emisora | Subyacente | Tipo | Monto | % Part |
|-------|------------------|---------------|------------|---------|---------------|--------|
| 1 | LF_BONDES_240425 | GUBERNAMENTAL | | Deuda | 301,183,715 | 7% |
| 2 | LF_BONDES_241003 | GUBERNAMENTAL | | Deuda | 259,736,025 | 6% |
| 3 | LF_BONDES_240725 | GUBERNAMENTAL | | Deuda | 253,292,289 | 6% |
| 4 | LD_BONDES_240404 | GUBERNAMENTAL | | Deuda | 252,251,428 | 6% |
| 5 | IQ_BPAG91_260507 | GUBERNAMENTAL | | Deuda | 202,882,692 | 5% |
| 6 | LF_BONDES_260604 | GUBERNAMENTAL | | Deuda | 194,815,986 | 4% |
| 7 | IQ_BPAG91_250430 | GUBERNAMENTAL | | Deuda | 185,605,547 | 4% |
| 8 | LD_BONDES_240627 | GUBERNAMENTAL | | Deuda | 171,796,475 | 4% |
| 9 | IS_BPA182_290927 | GUBERNAMENTAL | | Reporto | 161,121,572 | 4% |
| 10 | LD_BONDES_250220 | GUBERNAMENTAL | | Deuda | 150,344,668 | 3% |
| Otros | | | | | 2,275,686,058 | 52% |
| Total | | | | | 4,408,716,456 | 100% |

Por Sector de Actividad Económica



Comisiones y remuneraciones por la prestación de servicios

Información sobre comisiones y remuneraciones

a) Comisiones pagadas directamente por el cliente

| Concepto | Serie más representativa | | | |
|--|--------------------------|-----|-----|-----|
| | MZ | | F1 | |
| | % | \$ | % | \$ |
| Incumplimiento del plazo mínimo de permanencia | N/A | N/A | N/A | N/A |
| Incumplimiento del saldo mínimo de Inversión | N/A | N/A | N/A | N/A |
| Compra de acciones | N/A | N/A | N/A | N/A |
| Venta de acciones | N/A | N/A | N/A | N/A |
| Servicio por asesoría | N/A | N/A | N/A | N/A |
| Servicio de administración de acciones | N/A | N/A | N/A | N/A |
| Otras | N/A | N/A | N/A | N/A |
| Total | N/A | N/A | N/A | N/A |

La Sociedad Operadora ni sus distribuidoras cobran por estos conceptos.

b) Comisiones pagadas por el Fondo de Inversión

| Concepto | Serie más representativa | | | |
|--|--------------------------|--------|-------|---------|
| | MZ | | F1 | |
| | % | \$ | % | \$ |
| Administración de activos | N/D | N/D | 1.53% | \$15.33 |
| Administración Activos / sobre desempeño | N/D | N/D | N/D | N/D |
| Distribución de acciones | N/D | N/D | N/D | N/D |
| Valuación de acciones | N/D | N/D | 0.01% | \$0.06 |
| Depósito de Activos Objeto de Inversión | N/D | N/D | 0.01% | \$0.06 |
| Depósito de acciones | N/D | N/D | N/D | N/D |
| Contabilidad | N/D | N/D | 0.00% | \$0.02 |
| Otras | N/D | N/D | 0.02% | \$0.16 |
| Total | 0.00% | \$0.00 | 1.56% | \$15.63 |

* Monto por cada \$1,000.00 pesos invertidos La Sociedad Operadora ni sus distribuidoras cobran por estos conceptos.

Las cifras presentadas son un promedio de las comisiones cobradas por todas las Distribuidoras y se sugiere consultar con su distribuidor

Política para la compra-venta de acciones

| | | | |
|-----------------------------|---|---------------------|---|
| Plazo mínimo de permanencia | 1 día | Liquidez | Mismo Día |
| Recepción de órdenes | Todos los días. | Horario | Apertura: 8:30 horas, tiempo del centro de México Cierre: 13:45 horas, tiempo del centro de México |
| Ejecución de operaciones | El mismo día de la recepción cuando éste sea hábil. | Límites de recompra | 30% del capital social pagado del Fondo (en un mismo día de venta) |
| Liquidación de operaciones | El mismo día de la ejecución | Diferencial* | No ha sido aplicado ningún diferencial en los precios |

* El Fondo de Inversión ante condiciones desordenadas de mercado u operaciones inusuales podrá aplicar a las operaciones de compraventa de sus acciones, un diferencial sobre el precio actualizado de valuación de dichas acciones, que haya determinado previamente, y conservado a favor de los inversionistas que permanecen en el mencionado Fondo.

Prestadores de servicios

| | |
|-------------------------------------|--|
| Operadora | Más Fondos, S.A. de C.V., Sociedad Operadora de Fondos de Inversión |
| Distribuidora(s) | Más Fondos, S.A. de C.V., Sociedad Operadora de Fondos de Inversión Kuspit Casa de Bolsa, S.A. de C.V. Grupo Bursátil Mexicano, S.A. de C.V., Casa de Bolsa O'Rourke & Asociados, S.A. de C.V., Sociedad Distribuidora de acciones de Fondos de Inversión |
| Valuadora | Operadora COVAF, S.A. de C.V., Sociedad Operadora Limitada de Fondos de Inversión |
| Institución Calificadora de Valores | Fitch Mexico S.A. de C.V. |

Centro de Atención al cliente

| | |
|-------------------|---|
| Contacto | Centro de Atención Telefónica (CAT) |
| Número Telefónico | (55) 5201 7777 y 800 227 7777 |
| Horario | Apertura: 8:30 horas, tiempo del centro de México Cierre: 13:45 horas, tiempo del centro de México |

Página(s) Electrónica(s)

| | |
|----------------------------------|------------------|
| Página de internet Operadora | www.masfondos.mx |
| Página de internet Distribuidora | www.masfondos.mx |

Las comisiones por compra y venta de acciones pueden disminuir el monto total de su inversión. Esto implica que usted recibiría un monto menor después de una operación. Lo anterior, junto con las comisiones pagadas por el Fondo de Inversión, representa una reducción del rendimiento total que recibiría por su inversión en el Fondo de Inversión.

Algunos prestadores de servicios pueden establecer acuerdos con el Fondo de Inversión y ofrecerle descuentos por sus servicios. Para conocer de su existencia y el posible beneficio para usted, pregunte con su distribuidor.

El prospecto de información al público inversionista, contiene un mayor detalle de los conflictos de interés a los que pudiera estar sujeto.

Advertencias

El Fondo de Inversión no cuenta con garantía alguna del Gobierno Federal, ni de la sociedad operadora, ni del Grupo Financiero que, en su caso, esta última pertenezca. La inversión en el Fondo de Inversión se encuentra respaldada hasta por el monto de su patrimonio.

La inscripción en el Registro Nacional de Valores tendrá efectos declarativos y no convalidan los actos jurídicos que sean nulos de conformidad con las leyes aplicables, ni implican certificación sobre la bondad de los valores inscritos en el mismo o sobre la solvencia, liquidez o calidad crediticia del Fondo de Inversión.

Ningún intermediario financiero, apoderado para celebrar operaciones con el público o cualquier otra persona, está autorizado para proporcionar información o hacer declaración alguna adicional al contenido del presente documento o el prospecto de información al público inversionista, por lo que estas deberán entenderse como no autorizadas por el Fondo de Inversión.

Para más información, visite la página electrónica de la sociedad operadora que administra al Fondo de Inversión y/o sociedad distribuidora(s), donde podrá consultar el prospecto de información al público inversionista actualizado del Fondo de Inversión, así como la información actualizada sobre la cartera de inversiones.

El presente documento y el prospecto de información al público inversionista, son los únicos documentos de venta que reconoce el Fondo de Inversión como válidos.